




# PRESUPUESTO 2021





## ÍNDICE

---

PRESUPUESTO DE S.A. DE GESTIÓN SAGUNTO 2021 .....	5
CONSIDERACIONES DEL PRESUPUESTO 2021.....	6
PRESUPUESTO CONSOLIDADO 2.021 .....	7
COSTE CONSOLIDADO POR SERVICIOS.....	8
1. ANÁLISIS DE COSTES CONSOLIDADO. ....	9
2. ANÁLISIS COMPARATIVO DE COSTES. ....	12
3. FACTURACIÓN AL AYUNTAMIENTO.....	14
4. FACTURACIÓN A CLIENTES EXTERNOS. ....	16
5. CUENTA DE PÉRDIDAS Y GANANCIAS PROVISIONAL. ....	17
6. PRESUPUESTO DE INVERSIONES 2.021.....	18
CLASIFICACIÓN FUNCIONAL ECONÓMICA .....	19
1. CLASIFICACIÓN FUNCIONAL AYUNTAMIENTO DE S.A. DE GESTIÓN SAGUNTO. ....	20
2. COMPARATIVA DE LA CLASIFICACIÓN FUNCIONAL DEL EXCMO. AYUNTAMIENTO DE SAGUNTO.....	22
3. CLASIFICACIÓN FUNCIONAL DE S.A. DE GESTIÓN SAGUNTO. ....	24
PRESUPUESTO: SERVICIO DE ASEO URBANO.....	26
1. ESTRUCTURA DEL SERVICIO DE LIMPIEZA VIARIA Y RECOGIDA.....	27
2. PLANIFICACIÓN POR SUBÁREAS.....	33
2.1. PERSONAL NECESARIO PARA LA PRESTACIÓN DEL SERVICIO DE LIMPIEZA VIARIA 2021 .....	34
2.2. PERSONAL NECESARIO PARA LA PRESTACIÓN DEL SERVICIO RECOGIDA DE RESIDUOS 2021	34
2.3. PLANIFICACIÓN HORAS LIMPIEZA DE FIESTAS .....	35
2.4. PLANIFICACIÓN LIMPIEZA MERCADOS ANUALES .....	36
PRESUPUESTO: PLANTA DE TRANSFERENCIA .....	37
1. CONSIDERACIONES SOBRE EL PRESUPUESTO DE LA PLANTA DE TRASFERENCIA. ....	38
1.1 TRANSPORTE DE RESIDUOS SÓLIDOS URBANOS .....	38
PRESUPUESTO: SERVICIO GRÚA MUNICIPAL .....	39
1. CONSIDERACIONES SOBRE EL PRESUPUESTO DEL SERVICIO DE GRÚAS. ....	40
PRESUPUESTO: SERVICIO DE SEÑALIZACIÓN VIAL. ....	42
1. CONSIDERACIONES SOBRE EL PRESUPUESTO DEL SERVICIO DE SEÑALIZACIÓN. ....	43
PRESUPUESTO: SERVICIO ECOPARQUE .....	44
1. CONSIDERACIONES SOBRE EL PRESUPUESTO DEL SERVICIO DE ECOPARQUE. ....	45
1.1 TRANSPORTE DE INERTES-VOLUMINOSOS Y ESCOMBROS.....	46
1.2 ELIMINACIÓN DE TÓXICOS .....	46
1.3 TRANSPORTE Y ELIMINACIÓN DE PODA.....	47

2. VENTA DE PRODUCTOS.....	47
PRESUPUESTO: SERVICIO LIMPIEZA DE PLAYAS .....	48
1. CONSIDERACIONES SOBRE EL PRESUPUESTO DEL SERVICIO DE PLAYAS .....	49
PRESUPUESTO: SERVICIO LIMPIEZA DE EDIFICIOS PÚBLICOS .....	52
1. CONSIDERACIONES SOBRE EL PRESUPUESTO DEL SERVICIO DE LIMPIEZA DE EDIFICIOS 2.021 .....	53
1.1 PERSONAL .....	53
1.2 MATERIALES.....	54
2. PRESUPUESTO L.E.P.: FUNCIONALES ECONÓMICOS POR CENTROS.....	54
PRESUPUESTO: SERVICIO MANTENIMIENTO DE JARDINES .....	58
1. CONSIDERACIONES SOBRE EL PRESUPUESTO DEL SERVICIO DE JARDINES 2.021. ....	59
PRESUPUESTO: SERVICIO DE MANTENIMIENTO DE COLEGIOS .....	66
1. CONSIDERACIONES SOBRE EL PRESUPUESTO DEL SERVICIO DE MANTENIMIENTO DE COLEGIOS 2021. 67	
PRESUPUESTO: SERVICIO DE ESTACIONAMIENTO DE CAMIONES. ....	68
1. CONSIDERACIONES SOBRE EL PRESUPUESTO DEL SERVICIO DE ESTACIONAMIENTO DE CAMIONES 2021. 69	

## **PRESUPUESTO DE S.A. DE GESTIÓN SAGUNTO 2021**

## CONSIDERACIONES DEL PRESUPUESTO 2021

A continuación, se presenta el borrador del presupuesto para el año 2021. Se ha confeccionado teniendo en cuenta las siguientes premisas:

- No se prevé incremento salarial para 2021.
- El presupuesto previsto para las inversiones a ejecutar en el ejercicio asciende a 861.855.-€ (I.V.A. incluido), las cuales se van a financiar con fondos propios. Las partidas presupuestarias para cada uno de los servicios incluyen el gasto anual de las amortizaciones de estas inversiones, que ascienden a un valor aproximado de 66.686,95-€.
- El presupuesto se adecua a la Orden EHA/3565/2008 de 3 de diciembre por la que se aprueba la estructura presupuestaria de los Presupuestos de las Entidades Locales.

Nuestro objetivo es seguir mejorando los resultados a través de un buen control y reducción de nuestros costes.

El presupuesto de la empresa para el año 2021 (facturación al Ayuntamiento) asciende a 14.068.978,06-€.

Con respecto al presupuesto presentado cabe destacar:

-La partida correspondiente al presupuesto del Servicio de Grúas se presenta de forma diferenciada y es orientativo, ya que se factura en función de las retiradas realizadas, no suponiendo por tanto coste para el Ayuntamiento.

-La partida correspondiente al presupuesto del Servicio del Mantenimiento de Colegios se factura en función del gasto real de los trabajos realizados en los diferentes centros.

-La partida correspondiente al presupuesto del Servicio de Parking de camiones no requiere de facturación al Ayuntamiento debido a una gestión autosuficiente, no suponiendo por tanto coste para el Ayuntamiento.

-La partida correspondiente al presupuesto de Ecoparque fijo y móvil desde el año 2015, tras la firma del Contrato entre S.A. DE GESTIÓN SAGUNTO, RECICLADOS PALANCIA BELCAIRE, AYUNTAMIENTO DE SAGUNTO y CONSORCIO DE RESIDUOS C3/V1, no requiere de facturación al Ayuntamiento, no suponiendo por tanto coste para el mismo.

**PRESUPUESTO CONSOLIDADO 2.021**

## COSTE CONSOLIDADO POR SERVICIOS

SERVICIOS	COSTES PERSONAL*	COSTES VEHICULOS	APROVISIONAMIENTOS	TRABAJOS OTRAS EMPRESAS	GASTOS EXPLOTACION	AMORTIZACIONES	COSTE SERVICIO	GASTOS ESTRUCTURA	TOTAL COSTE 2021
TOTAL SAU	5.457.607,44	904.696,88	135.000,00	15.000,00	77.300,00	396.531,66	6.986.135,97	566.644,26	7.552.780,23
LIMPIEZA VIARIA	2.973.737,07	353.664,45	98.000,00	10.000,00	45.300,00	150.433,96	3.631.135,48	294.520,76	3.925.656,24
R.S.U.	2.221.116,13	483.459,59	25.000,00		32.000,00	246.034,71	3.007.610,42	243.946,75	3.251.557,17
MERCADOS	93.079,78	7.572,84	12.000,00		0,00	0,00	112.652,62	9.137,23	121.789,86
R.S.U ORGÁNICA	110.522,02	60.000,00			0,00	62,99	170.585,01	13.836,12	184.421,13
FIESTAS	59.152,44			5.000,00	0,00	0,00	64.152,44	5.203,39	69.355,83
PLANTA TRANSFERENCIA R.S.U.	43.765,15	33.961,55	8.000,00	110.000,00	24.000,00	24.233,56	243.960,27	19.787,57	263.747,84
GRUAS	280.204,78	22.421,85	5.000,00		8.000,00	7.528,54	323.155,17	26.211,06	349.366,22
SEÑALIZACIÓN	120.002,60	11.198,11	73.000,00	6.000,00		6.187,12	216.387,84	17.551,18	233.939,02
ECOPARQUE FIJO	46.390,68		3.000,00	143.000,00	15.000,00	7.759,01	215.149,69	17.450,75	232.600,44
ECOPARQUE MOVIL	92.326,38	11.096,00	1.000,00		1.500,00	0,00	105.922,38	8.591,35	114.513,72
PLAYAS	243.598,07	51.308,42	10.000,00	97.000,00	3.500,00	8.494,78	413.901,27	33.571,46	447.472,73
L.E.P. Y ENCOMIENDAS	2.657.492,14	9.271,91	116.000,00	2.000,00	8.000,00	11.434,25	2.804.198,30	227.448,03	3.031.646,33
JARDINES	1.331.618,30	76.771,40	185.000,00	34.100,00	30.000,00	53.830,16	1.711.319,85	138.804,85	1.850.124,71
MANTENIMIENTO DE COLEGIOS	114.673,72	6.041,10	46.000,00	110.000,00	1.000,00	1.674,18	279.389,00	22.661,19	302.050,19
PARKING CAMIONES	32.244,29	0,00	3.000,00	85.000,00	59.300,00	5.220,32	184.764,61	14.986,23	199.750,84
SERVICIOS VARIOS	21.894,46			42.000,00	700,00	0,00	64.594,46	5.239,24	69.833,70
<b>TOTAL</b>	<b>10.441.818,01</b>	<b>1.126.767,21</b>	<b>585.000,00</b>	<b>644.100,00</b>	<b>228.300,00</b>	<b>522.893,58</b>	<b>13.548.878,80</b>	<b>1.098.947,17</b>	<b>14.647.825,97</b>

COSTE DE PERSONAL\*, No se ha considerado ningún incremento salarial. No obstante, este presupuesto podría ser modificado como consecuencia de los convenios colectivos de aplicación o normativas que pudieran afectarle.



## 1. ANÁLISIS DE COSTES CONSOLIDADO.

### 1.1. COSTES DE PERSONAL

El coste de personal de cada uno de los servicios se ha calculado según la planificación de personal necesario, y en función de los costes salariales (diferenciando categorías profesionales), por la aplicación de los convenios colectivos y acuerdos vigentes en la empresa.

El siguiente cuadro refleja la previsión de la plantilla media de la S.A.G. (personal fijo y eventual), por servicios y categorías profesionales sumando un total de 386,25 personas.

	FIJOS	EVENTUALES	TOTAL PREV. 2021
<b>ASEO URBANO</b>			
Encargados	8,40		8,40
Capataz	2,00		2,00
Conductores	40,30	6,20	46,50
Jefe Taller	1,00		1,00
Administrativos	3,00		3,00
Mecánicos	7,00	0,00	7,00
Peones	91,55	15,96	107,51
<b>Total Aseo Urbano</b>	<b>153,25</b>	<b>22,16</b>	<b>175,41</b>
<b>LIMPIEZA EDIFICIOS</b>			
Administrativas	1,00		1,00
Encargadas	2,15		2,15
Especialistas	3,00		3,00
Limpiadoras	81,05	30,46	111,52
<b>Total Limpieza Edificios</b>	<b>87,20</b>	<b>30,46</b>	<b>117,67</b>
<b>PLAYAS</b>			
Administrativos	1,00		1,00
Peones	1,00	7,00	8,00
<b>Total Playas</b>	<b>2,00</b>	<b>7,00</b>	<b>9,00</b>
<b>JARDINES</b>			
Encargados	2,00		2,00
Conductores Jardineros	2,00		2,00
Oficiales Jardineros	4,00		4,00
Jardineros	33,15	4,00	37,15
Auxiliar Jardinero	0,00		0,00
Auxiliar Administrativo	1,00		1,00
<b>Total Jardines</b>	<b>42,15</b>	<b>4,00</b>	<b>46,15</b>
<b>SERVICIOS GENERALES-ET</b>			
Telefonista	1,00	0,10	1,10
<b>Total Serv.Grales-ET</b>	<b>1,00</b>	<b>0,10</b>	<b>1,10</b>
<b>ADMINISTRACION</b>			
Director General	1,00		1,00
Director RR.HH	1,00		1,00
Jefa servicios	1,00		1,00
Jefa Administración	1,00		1,00
Administrativos	9,00	0,80	9,80
<b>Total Administración</b>	<b>13,00</b>	<b>0,80</b>	<b>13,80</b>
<b>MANTENIMIENTO DE COLEGIOS</b>			
Administrativos	1,00	0,00	1,00
Oficial 1ª	3,00	0,00	3,00
<b>Total mantenimiento de colegios</b>	<b>4,00</b>	<b>0,00</b>	<b>4,00</b>
<b>SERVICIOS GENERALES-GRÚAS</b>			
Administrativos	1,00		1,00
Cond. Grúa (grúa Y planta transf.)	7,00	2,00	9,00
Ecoparque	4,00	0,78	4,78
<b>Total Serv.Grales-Grúas</b>	<b>12,00</b>	<b>2,78</b>	<b>14,78</b>
<b>SEÑALIZACIÓN</b>			
Peones	4,00	0,33	4,33
<b>Total señalización</b>	<b>4,00</b>	<b>0,33</b>	<b>4,33</b>
<b>Total Plantilla media Personal</b>	<b>318,60</b>	<b>67,64</b>	<b>386,25</b>

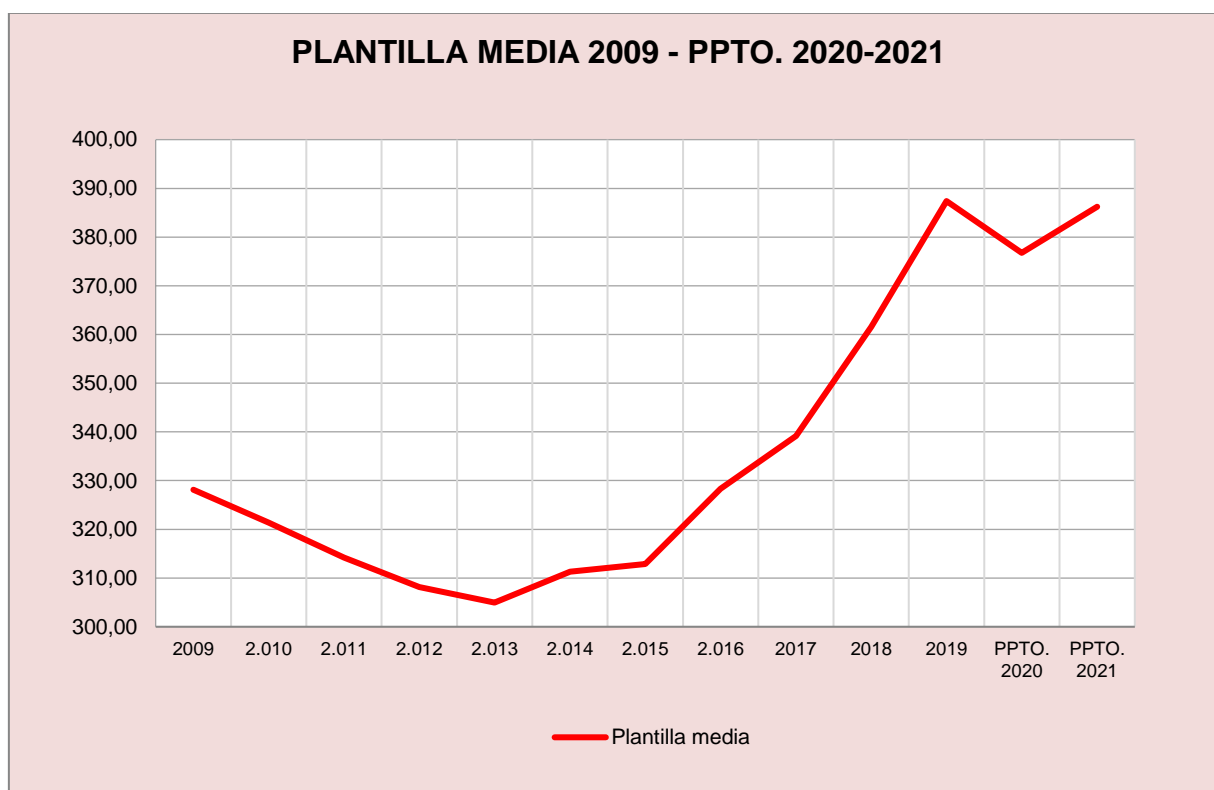
En la evolución de la plantilla media estimada en los presupuestos se observa un aumento de 9,51 personas en 2021 respecto al año 2020.

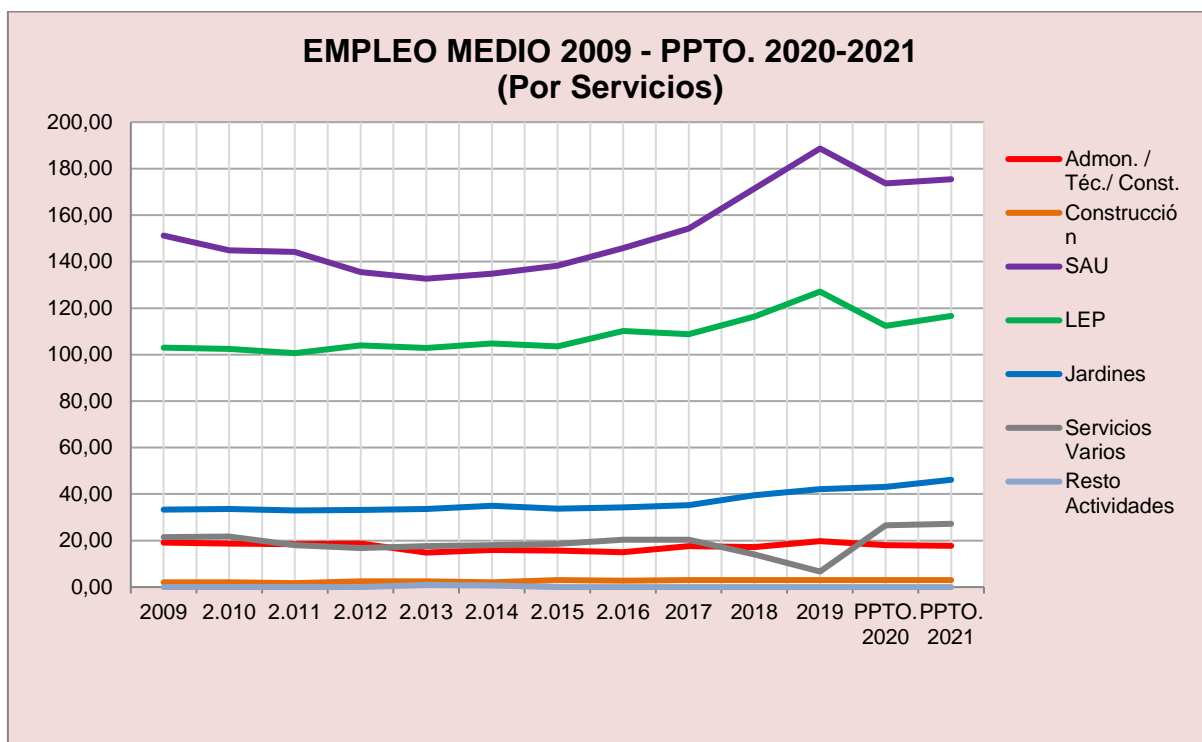
Hasta el año 2019 los datos son de empleo medio real. Los datos de 2021 son estimaciones de las necesidades de personal según el presupuesto presentado (durante el ejercicio se puede producir un aumento de la plantilla si la situación lo permite o por nuevos encargos directos.)

	2009	2010	2011	2012	2013	2014	2015	2016	2017	2018	2019	PPTO. 2020	PPTO. 2021
Total Administración / Técnicos	17,08	16,71	16,73	16,36	14,83	15,97	15,75	15,07	17,56	17,23	19,76	18,00	17,80
Total Construcción	2,00	2,00	1,70	2,41	2,42	2,00	3,00	2,78	3,00	3,00	3,00	3,00	3,00
Total Servicio Aseo Urbano	151,26	144,84	144,18	135,47	132,66	134,81	138,27	145,80	154,23	171,43	188,67	173,63	175,41
Total Limpieza Edificios Públicos	102,96	102,44	100,64	103,91	102,88	104,77	103,59	110,10	108,76	116,33	127,10	112,35	116,67
Total Mantenimiento de Jardines	33,36	33,62	32,97	33,21	33,63	35,01	33,68	34,23	35,30	39,53	42,17	43,15	46,15
Total Servicios Varios	21,44	21,77	17,99	16,77	17,62	18,02	18,61	20,32	20,32	14,07	6,69	26,61	27,22
Total Resto Actividades	0,00	0,00	0,00	0,00	0,92	0,71	0,00	0,00	0,00	0,00	0,00	0,00	0,00
Total Plan de Empleo	0,00	0,00	0,00	0,00	15,75	30,09	16,76	16,80	67,56	44,53	4,34	0,00	0,00
<b>TOTAL PLANTILLA MEDIA</b>	<b>328,10</b>	<b>321,38</b>	<b>314,21</b>	<b>308,13</b>	<b>320,71</b>	<b>341,38</b>	<b>329,66</b>	<b>345,10</b>	<b>406,73</b>	<b>406,12</b>	<b>391,73</b>	<b>376,74</b>	<b>386,25</b>

\*La plantilla media en 2013, 2014, 2015, 2016, 2017, 2018 se incrementó debido al personal contratado por el Plan de Empleo Municipal (P.E.M.). Excluyendo el P.E.M. la plantilla media en 2013 fue de 304,96 personas, en 2014 fue de 311,29 personas, en 2015 de 312,90 personas, en 2016 de 328,30 personas, en 2017 de 339,17 personas y en 2018 de 361,59 personas. En 2019 la plantilla media en el plan de empleo fue de 4,34 personas, correspondiendo al PEM 2018 que finalizó durante el primer trimestre de 2019.

El personal contratado por la participación en el Plan de Empleo Municipal 2018 que se ha ejecutado durante el último semestre del año, ha supuesto un empleo medio de 37,27 personas y el Plan de Empleo Diputación (subvención 2017 y 2018 ejecutados ambos en 2018) ha sumado 4,02 y 3,24 personas respectivamente en la plantilla media de la empresa.





## 1.2. COSTE DE MANTENIMIENTO DE VEHÍCULOS.

El presupuesto del coste de mantenimiento de los vehículos, ha sido calculado en función de la estimación de los diversos gastos imputables a ellos, este gasto se ha distribuido en los servicios, el importe total asciende a 1.129.396,58.-€

COSTE DE VEHÍCULOS	PRESUPUESTO 2021	PRESUPUESTO 2020	PRESUPUESTO 2019	PRESUPUESTO 2018	PRESUPUESTO 2017	PRESUPUESTO 2016	PRESUPUESTO 2015
REPARACIÓN DE VEHÍCULOS <sup>1</sup>	573.486,40	579.823,25	569.530,89 €	545.228,92 €	436.760 €	516.000 €	619.800 €
COMBUSTIBLE	471.103,86	428.903,86	347.409,20 €	367.200 €	300.000 €	360.000 €	360.000 €
SEGUROS	47.523,24	41.380,92	40.922,46 €	37.700 €	37.700 €	33.600 €	33.600 €
IMPUESTOS	10.397,65	9.594,58	8.918,88 €	9.000 €	8.740 €	8.700 €	8.700 €
AMORTIZACIÓN					43.700 €	165.440 €	166.100 €
LAVADERO <sup>1</sup>	14.000	14.000	7.800 €	7.800 €	1.200 €	6.000 €	101.500 €
GENERALES (TALLER, VARIOS...)	12.885,43	12.940,96	151.554,01 €	135.186,72 €	54.170 €	72.000 €	123.300 €
PRORRATA I.V.A. <sup>1</sup>					149.297 €		
<b>TOTAL PRESUPUESTO VEHÍCULOS</b>	<b>1.129.396,58 €</b>	<b>1.086.643,57 €</b>	<b>1.126.135,44 €</b>	<b>1.102.115,64 €</b>	<b>1.031.567 €</b>	<b>1.161.740 €</b>	<b>1.413.000 €</b>

<sup>1</sup> En el presupuesto de coste de vehículos 2017 incluimos la partida Prorrata I.V.A., cálculo resultante de aplicar el porcentaje de prorrata a los gastos presupuestados para 2017. A partir del presupuesto 2018 el coste de la prorrata de I.V.A. está incluido en las cuentas de gasto que corresponde.

## 1.3. APROVISIONAMIENTOS, TRABAJOS REALIZADOS POR OTRAS EMPRESAS Y GASTOS DE EXPLOTACIÓN.

El resto de gastos que comprende el presupuesto son los aprovisionamientos (vestuario, materiales.), trabajos realizados por otras empresas y los gastos de explotación, es decir servicios externos (alquileres, reparaciones de instalaciones, servicios profesionales, seguros y otros gastos).

#### 1.4. PRESUPUESTO GASTOS GENERALES.

A continuación, se adjunta el presupuesto de gastos generales para el año 2021 y se establecen comparativos respecto al presupuesto del año 2020.

Dicha comparativa refleja una ampliación del 9,02 % (99.158,22.-€) respecto al presupuesto del año 2.020, de los que 45.000.-€ corresponden a la implementación del servicio de comunicación y marketing corporativo.

	PRESUPUESTO 2021	PRESUPUESTO 2020	VARIACIÓN 2021/2020
<b>GASTO PERSONAL</b>	<b>547.794,65</b>	<b>539.613,72</b>	<b>8.180,93</b>
<b>GASTOS EXPLOTACIÓN</b>	<b>436.034,85</b>	<b>376.736,40</b>	<b>59.298,45</b>
<b>AMORTIZACIONES</b>	<b>71.534,85</b>	<b>58.736,40</b>	<b>12.798,45</b>
<b>SERV. EXTERNOS</b>	<b>304.500,00</b>	<b>261.000,00</b>	<b>43.500,00</b>
6220000 Rep. y conserv.	6.000,00	6.000,00	0,00
6230000 Prof. Indep. (asesores, auditores, abogados, notaria,...)	30.000,00	30.000,00	0,00
6230100 S. informáticos	71.500,00	71.500,00	0,00
6250000 Seguros	10.000,00	9.500,00	500,00
6270000 Comunicación corporativa	45.000,00	0,00	45.000,00
6290000 Otros gastos	30.000,00	30.000,00	0,00
6290100 Gtos. prevención	42.000,00	42.000,00	0,00
6290200 Material Oficina	10.000,00	12.000,00	-2.000,00
6290500 Material Informático	5.000,00	5.000,00	0,00
6220100 Mant. Sistemas	55.000,00	55.000,00	0,00
<b>SUMINISTROS</b>	<b>60.000,00</b>	<b>57.000,00</b>	<b>3.000,00</b>
6280200 Luz	25.000,00	25.000,00	0,00
6290300 Telefono fijo	3.000,00	3.000,00	0,00
6290400 Telefono movil	7.000,00	6.000,00	1.000,00
6280100 Agua	25.000,00	23.000,00	2.000,00
6310000 tributos	4.500,00	4.500,00	0,00
<b>GASTOS FINANCIEROS</b>	<b>6.000,00</b>	<b>6.000,00</b>	<b>0,00</b>
<b>GASTOS LIMPIEZA</b>	<b>101.988,31</b>	<b>71.000,00</b>	<b>30.988,31</b>
<b>GASTO VEHICULO ESTRUCTURA</b>	<b>2.623,23</b>	<b>1.932,69</b>	<b>690,53</b>
<b>TOTAL</b>	<b>1.098.941,04</b>	<b>999.782,82</b>	<b>99.158,22</b>

\*En la previsión está incluido la parte de gasto según prorrata I.V.A. en el caso que corresponda.

#### 2. ANÁLISIS COMPARATIVO DE COSTES.

El coste de los servicios a prestar por S.A.G. en el año 2021 asciende a 14.647.825,97.-€ lo que supone un aumento del 1,98 % (284.765,53- € en valor nominal) respecto al coste total en 2020. Justifican dicho aumento, el coste de 9,51 empleados más respecto al presupuesto de 2020 y el aumento de los costes de mantenimiento de la flota de vehículos. El encargo de señalización asciende a 270.000.-€, para 2021 se ajusta en 234.000.- y 35.000 euros más respecto al ejercicio 2020.

## PRESUPUESTO 2020: ANALISIS VARIACIÓN COSTES SERVICIOS RESPECTO 2019 CONSOLIDADO

SERVICIOS	TOTAL COSTE 2021	TOTAL COSTE 2020	VARIACION % 2021/2020	VARIACION 2021/2020
LIMPIEZA VIARIA	3.925.656,24	3.981.406,18	-1,40%	-55.749,94
R.S.U.	3.251.557,17	3.189.582,41	1,94%	61.974,77
MERCADOS	121.789,86	119.392,92	2,01%	2.396,94
R.S.U. ORGÁNICA	184.421,13	209.221,97	-11,85%	-24.800,83
FIESTAS	69.355,83	136.791,59	-49,30%	-67.435,76
TRANSFERENCIA R.S.U.	263.747,84	255.678,12	3,16%	8.069,72
GRUAS	349.366,22	348.459,75	0,26%	906,47
SEÑALIZACIÓN	233.939,02	198.711,69	17,73%	35.227,33
ECOPARQUE	232.600,44	233.234,70	-0,27%	-634,26
ECOIPARQUE MOVIL	114.513,72	102.440,93	11,79%	12.072,79
PLAYAS	447.472,73	428.488,87	4,43%	18.983,86
L.E.P. Y ENCOMIENDAS	3.031.646,33	2.901.198,24	4,50%	130.448,10
JARDINES	1.850.124,71	1.696.769,52	9,04%	153.355,19
MANTENIMIENTO DE COLEGIOS	302.050,19	300.011,71	0,68%	2.038,47
PARKING DE CAMIONES	199.750,84	192.935,24	3,53%	6.815,60
SERVICIOS VARIOS	69.833,70	68.736,61	1,60%	1.097,09
<b>TOTAL</b>	<b>14.647.825,97</b>	<b>14.363.060,44</b>	<b>1,98%</b>	<b>284.765,53</b>

En el análisis de la variación de costes por servicio se puede observar que los servicios que mayor aumento han acusado son:

Recogida de residuos urbanos, dicho servicio se ha reforzado con más personal, las circunstancias que dan explicación a dicho aumento son, el Aumento de población de las nuevas zonas urbanizadas, SUP-2, FUSIÓN y Norte de Palancia. Así mismo debido a que se registra una mayor población estable tanto en Almadá como en montaña, es necesario reforzar la presencia de personal de RSU, en los servicios de recogida de fracción resto, cartón, envases y brigada de enseres.

En señalización se aumenta la partida hasta 234.000.-€, 35.000.-€ más respecto a 2020.

En el servicio de Limpieza de edificios públicos, se amplían las necesidades de personal con coste total de 5,31 personas/año, queda reflejada en presupuesto la limpieza de las postas de socorrismo durante la temporada estival, ampliación Casal Jove, edificio ONCE y centros de la partida de cultura, entre otros.

El servicio de Jardines se amplía con una brigada más respecto al presupuesto de 2020.

### 3. FACTURACIÓN AL AYUNTAMIENTO

Del total de los ingresos obtenidos por servicios a terceros 997.386,93.-€, 578.847,91.-€ son destinados a minorar la facturación al Excmo. Ayuntamiento de Sagunto, dado que es necesario obtener un beneficio equivalente a las inversiones realizadas, de forma que se cumplan los principios de estabilidad financiera establecidos por el S.E.C. (Sistema Europeos de Cuentas).

De esta manera la facturación al Ayuntamiento asciende a 14.068.978,06.-€ lo que supone un aumento del 1,98% respecto al presupuesto de 2020. (273.295,62.- € en valor nominal).

#### ANALISIS VARIACIÓN PRESUPUESTO 2021 RESPECTO CONSOLIDADO 2020.

SERVICIOS	TOTAL COSTE 2021	INGRESOS POR VENTAS / SUBV.	FACTURACION AL AYUNTAMIENTO 2021	PRESUPUESTO DE FACTURACIÓN 2020	VARIACION % 2021/2020	VARIACION 2021/2020
LIMPIEZA VIARIA	3.925.656,24		3.925.656,24	3.981.406,18	-1,40%	-55.749,94
R.S.U.	3.251.557,17	15.209,68	3.236.347,49	3.174.372,73	1,95%	61.974,77
MERCADOS	121.789,86		121.789,86	119.392,92	2,01%	2.396,94
R.S.U. ORGÁNICA	184.421,13		184.421,13	209.221,97	-11,85%	-24.800,83
FIESTAS	69.355,83		69.355,83	136.791,59	-49,30%	-67.435,76
TRANSFERENCIA R.S.U.	263.747,84		263.747,84	255.678,12	3,16%	8.069,72
GRUAS	349.366,22		349.366,22	348.459,75	0,26%	906,47
SEÑALIZACIÓN	233.939,02		233.939,02	198.711,69	17,73%	35.227,33
ECOPARQUE *	232.600,44	232.600,44	0,00	0,00	0,00%	0,00
ECOPARQUE MOVIL *	114.513,72	114.513,72	0,00	0,00	0,00%	0,00
PLAYAS	447.472,73		447.472,73	428.488,87	4,43%	18.983,86
L.E.P. Y ENCOMIENDAS**	3.031.646,33	16.773,23	3.014.873,11	2.877.640,80	4,77%	137.232,31
JARDINES***	1.850.124,71		1.850.124,71	1.696.769,52	9,04%	153.355,19
MANTENIMIENTO DE COLEGIOS	302.050,19		302.050,19	300.011,71	0,68%	2.038,47
PARKING CAMIONES	199.750,84	199.750,84	0,00	0,00	0,00%	0,00
SERVICIOS VARIOS	69.833,70		69.833,70	68.736,61	1,60%	1.097,09
<b>TOTAL</b>	<b>14.647.825,97</b>	<b>578.847,91</b>	<b>14.068.978,06</b>	<b>13.795.682,45</b>	<b>1,98%</b>	<b>273.295,62</b>

### 3.1. EVOLUCIÓN DEL PRESUPUESTO

La facturación al Ayuntamiento en 2012 se redujo por la aplicación del R.D. 20/2012 (*medidas para garantizar la estabilidad presupuestaria y de fomento de la competitividad*) por importe de 377.965,67.-€. La facturación real de 2013 y 2014 se ve incrementada en 500.000,00€ y 1.000.000,00€ respectivamente, por la realización del Plan de Empleo no contemplado en dicho presupuesto.

Comparando la facturación real del ejercicio 2008 (14.266.215,28) con el presupuesto del Ayuntamiento para el año 2021 (14.068.978,06.-€), resulta una desviación de 1,38% (197.237,22.-€). Habría que señalar que dicha diferencia es aún más relevante debido a los nuevos encargos que se han ido incluyendo (mantenimiento de colegios, parking de camiones, servicio integral de grúas y señalización, así como la ampliación de nuevas zonas en jardines, limpieza viaria y recogida y adscripción de nuevos edificios en el servicio de limpieza de edificios públicos,).

#### EVOLUCIÓN DEL PRESUPUESTO AYUNTAMIENTO

	PRESUPUESTO AYTO.	%PPTO.	FACT.REAL AYTO.	%FACT../S/PPTO	FACTURACION TOTAL
<b>2008</b>	13.043.405,94		13.834.322,82	6,06%	14.266.215,28
<b>2009</b>	13.295.333,72	1,93%	13.830.758,19	4,03%	14.205.350,46
<b>2010</b>	13.773.699,59	3,60%	13.158.990,37	-4,46%	13.615.957,62
<b>2011<sup>(1)</sup></b>	11.177.573,31	-18,85%	11.164.224,72	-0,12%	11.633.659,76
<b>2012<sup>(2)</sup></b>	10.981.547,60	-1,75%	10.570.652,79	-3,74%	10.969.001,87
<b>2013<sup>(3)</sup></b>	11.173.917,86	1,75%	11.521.418,62	3,11%	11.972.699,71
<b>2014<sup>(3)</sup></b>	11.352.858,02	1,60%	12.457.301,57	9,73%	12.936.831,39
<b>2015<sup>(3)</sup></b>	11.392.600,00	0,35%	12.183.165,37	6,94%	13.131.853,65
<b>2016<sup>(3)</sup></b>	11.495.067,00	0,90%	12.284.568,00	6,87%	13.514.950,07
<b>2017<sup>(3)</sup></b>	11.523.263,67	0,25%	13.459.542,59	16,80%	14.808.055,61
<b>2018<sup>(3)</sup></b>	12.061.954,03	4,67%	13.589.541,44	12,66%	14.885.220,19
<b>2019</b>	12.944.747,76	7,32%	13.163.115,00	1,69%	14.281.576,58
<b>2020<sup>(3)</sup></b>	13.795.682,45	6,57%			
<b>2021</b>	14.068.978,06	1,98%			

(1) El presupuesto del 2011 ascendía a 10.977.222,29 €. A efectos comparativos se han incluido las encomiendas recibidas durante dicho año.

(2) Presupuesto ejecutado: aprobado parcial del inicialmente presentado e incluidas las encomiendas de gestión de L.E.P a efectos comparativos.

(3) El aumento sobre el presupuesto se debe principalmente a la gestión del Plan de Empleo Municipal.

#### 4. FACTURACIÓN A CLIENTES EXTERNOS.

En el siguiente cuadro se pueden observar cuales son los clientes externos, los conceptos por los cuales se les factura y el presupuesto estimado para el año 2.021.

CLIENTES	CONCEPTO	PPTO 2021	PPTO 2020
RPB	Gestión Ecoparque fijo	244.956,23 €	243.306,00 €
RPB	Gestión Ecoparque movil	225.475,19 €	223.956,24 €
RPB	Gestión Poda		
VARIOS	Transferencia, transporte y eliminación	15.209,68 €	15.209,68 €
SEROIL VALENCIA S.L.		3.100,00 €	3.100,00 €
GARBAPORT, S.L.		8.400,00 €	8.400,00 €
BALCÓ DE LLEVANT S.L.		3.709,68 €	3.709,68 €
CONSELL LOCAL AGRARI	Limpieza	11.717,05 €	11.744,03 €
SERVICIO SPICOPEDAGOGICO (SPE)	Limpieza	5.028,78 €	5.040,35 €
VARIOS	Venta papel	70.000,00 €	70.000,00 €
ECOEMBES	Subvención papel cartón	24.500,00 €	24.500,00 €
ECOEMBES	Subvención envases	109.000,00 €	109.000,00 €
JUAN AGUILAR MARCO	Venta Chatarra	10.000,00 €	10.000,00 €
URBAMAR/JAREÑO	Venta Baterias	3.000,00 €	3.000,00 €
DESGÚACE CORTES,S.L.	Eliminación VFU	30.000,00 €	30.000,00 €
FUNDACIÓN ECO-RAEE'S	Subvención aparatos electrónicos	4.000,00 €	4.000,00 €
CLIENTES VARIOS	AYTO CANET, GILET	4.500,00 €	4.500,00 €
CLIENTES PARKING		240.000,00 €	240.000,00 €
<b>TOTAL</b>		<b>997.386,93 €</b>	<b>994.256,30 €</b>



## 5. CUENTA DE PÉRDIDAS Y GANANCIAS PROVISIONAL.

<b>CUENTA DE PÉRDIDAS Y GANANCIAS PREVISIONAL 2021</b>	
INGRESOS ESTIMADOS POR VENTAS DE PRODUCTOS	250.500,00
Venta de papel	70.000,00
Ingresos Ecoembes	133.500,00
Ingresos RAEES	4.000,00
Venta de chatarra, baterías y VFU	43.000,00
INGRESOS EXTRAORDINARIOS ( RPB, Clientes Parking)	746.914,33
INGRESOS FACTURACIÓN AYUNTAMIENTO	14.068.978,06
<b>TOTAL INGRESOS</b>	<b>15.066.392,39</b>
<b>TOTAL GASTOS (S/PPTOS. PRESENTADOS)</b>	<b>14.647.825,97</b>
<b><i>BENEFICIO ESTIMADO</i></b>	<b><i>418.566,42</i></b>

<b>ANEXO COVID</b>	
COSTE ANUAL DE 5 LIMPIADORAS EVENTUALES REFUERZO COVID	117.166,20
<b><i>BENEFICIO ESTIMADO INCLUIDO ANEXO COVID</i></b>	<b><i>301.400,22</i></b>

No se factura al AYUNTAMIENTO, coste imputado contra el BENEFICIO ESTIMADO.

<b>CAPACIDAD/NECESIDAD DE FINANCIACIÓN DE LA ENTIDAD, CALCULADA CONFORME A LAS NORMAS DEL SISTEMA EUROPEO DE CUENTAS</b>	
INGRESOS A EFECTOS DE CONTABILIDAD NACIONAL	15.066.392,39
IMPORTE NETO DE LA CIFRA DE NEGOCIOS	15.066.392,39
GASTOS A EFECTOS DE CONTABILIDAD NACIONAL	15.022.033,32
APROVISIONAMIENTOS	2.039.640,26
GASTOS DE PERSONAL*	11.208.767,17
OTROS GASTOS DE EXPLOTACIÓN	882.373,24
OTROS IMPUESTOS	29.397,65
VARIACIONES DEL INMOVILIZADO MATERIAL E INTANGIBLE, DE INVERSIONES INMOBILIARIAS; DE EXISTENCIAS	861.855,00
<b>CAPACIDAD/NECESIDAD DE FINANCIACIÓN DE LA ENTIDAD</b>	<b>44.359,07</b>

\*incluido anexo COVID

## 6. PRESUPUESTO DE INVERSIONES 2.021.

Las inversiones previstas para el ejercicio 2021 son las siguientes:

<b>PRESUPUESTO DE INVERSIONES 2021</b>		
<b>SERVICIO</b>	<b>COSTE</b>	<b>Amortización 2021</b>
Chasis nº14	102.850,00	5.142,50
Vehículo inspección	18.150,00	1.296,43
camión caja abierta 16TN. con plataforma elevadora y pluma	110.715,00	5.535,75
2 motocarros	28.435,00	2.031,07
Contenedores, 3200 (envases, cartón y R.S.U.), 1700 (R.S.U.) Y 1100 (R.S.U.)	238.000,00	29.750,00
Instalación de depósito, bombas y bies C.I. planta de cartón	26.620,00	1.331,00
<b>SAU</b>	<b>524.770,00</b>	<b>45.086,75</b>
Tractor Rider Husqvarna P524 Corte 112 cm	36.300,00	1.815,00
Mini cargadora MULTIONE e implementos	54.450,00	2.722,50
Tractor NEW HOLLAND T7.165 S STAGE V	96.800,00	4.840,00
Trituradora TMC Cancela	30.250,00	1.512,50
Furgoneta 3 plazas	19.360,00	1.382,86
Tanqueta Tratamientos	6.050,00	756,25
<b>JARDINES</b>	<b>243.210,00</b>	<b>13.029,11</b>
Maquina fregadora	4.335,00	541,88
Furgón NISSAN	38.720,00	2.765,71
<b>LEP</b>	<b>43.055,00</b>	<b>3.307,59</b>
Migracion servicios de SAP a Navision	36.300,00	4.537,50
Instalaciones redes informáticas	14.520,00	726,00
<b>ESTRUCTURA</b>	<b>50.820,00</b>	<b>5.263,50</b>
<b>TOTAL</b>	<b>861.855,00</b>	<b>66.686,95</b>

\*Incluido I.V.A.

## CLASIFICACIÓN FUNCIONAL ECONÓMICA

## 1. CLASIFICACIÓN FUNCIONAL AYUNTAMIENTO DE S.A. DE GESTIÓN SAGUNTO.

Adaptación del Presupuesto 2021 para su integración en el Presupuesto Municipal.

SERVICIOS	CAPITULO 1: PERSONAL	CAPITULO 2: OTROS GASTOS (*)	CAPITULO 3: FINANCIEROS	CAPITULO 6: INVERSIONES	CAPITULO 9: AMORT. PRESTAMOS	TOTAL
ADMON Y GRLES.**	649.782,96	443.164,22	6.000,00	861.855,00	0,00	1.960.802,17
<b>SUBTOTAL</b>	<b>649.782,96</b>	<b>443.164,22</b>	<b>6.000,00</b>	<b>861.855,00</b>	<b>0,00</b>	<b>1.960.802,17</b>
SERVICIO INTEGRAL GRUA	295.702,79	53.520,33	143,11			349.366,22
<b>SUBTOTAL 1330</b>	<b>295.702,79</b>	<b>53.520,33</b>	<b>143,11</b>	<b>0,00</b>	<b>0,00</b>	<b>349.366,22</b>
GESTION PARKING DE CAMIONES*	0,00	0,00	0,00			0,00
<b>SUBTOTAL 4420</b>	<b>0,00</b>	<b>0,00</b>	<b>0,00</b>	<b>0,00</b>	<b>0,00</b>	<b>0,00</b>
R.S.U.	2.473.063,49	946.303,93	1.401,21			3.420.768,63
ELIMINACION DE PODA*	0,00					0,00
<b>SUBTOTAL 1621</b>	<b>2.473.063,49</b>	<b>946.303,93</b>	<b>1.401,21</b>	<b>0,00</b>	<b>0,00</b>	<b>3.420.768,63</b>
TRANSFERENCIA (DOMICILIARIA Y MERCADOS)	55.465,10	98.174,70	108,04			153.747,84
TRANSPORTE RSU (DOMICILIARIA Y MERCADOS)		110.000,00				110.000,00
TRANSP. Y ELIMINACION DE INERTES*	0,00	0,00	0,00			0,00
ELIMINACION DE ESCOMBROS*	0,00	0,00	0,00			0,00
ELIMINACION DE TÓXICOS*	0,00	0,00	0,00			0,00
GESTION ECOPARQUE*	0,00	0,00	0,00			0,00
<b>SUBTOTAL 1622</b>	<b>55.465,10</b>	<b>208.174,70</b>	<b>108,04</b>	<b>0,00</b>	<b>0,00</b>	<b>263.747,84</b>
LIMPIEZA VIARIA	3.147.880,63	776.167,59	1.608,02			3.925.656,24
<b>SUBTOTAL 1630</b>	<b>3.147.880,63</b>	<b>776.167,59</b>	<b>1.608,02</b>	<b>0,00</b>	<b>0,00</b>	<b>3.925.656,24</b>
MANTENIMIENTO DE JARDINES	1.413.690,51	435.676,35	757,84			1.850.124,71
<b>SUBTOTAL 1710</b>	<b>1.413.690,51</b>	<b>435.676,35</b>	<b>757,84</b>	<b>0,00</b>	<b>0,00</b>	<b>1.850.124,71</b>
MANTENIMIENTO DE COLEGIOS C.EDUCATIVOS	126.772,78	169.953,69	123,72			296.850,19
<b>SUBTOTAL 3230</b>	<b>126.772,78</b>	<b>169.953,69</b>	<b>123,72</b>	<b>0,00</b>	<b>0,00</b>	<b>296.850,19</b>
MANTENIMIENTO DE COLEGIOS (E.P.A.)	400,00	2.000,00				2.400,00
<b>SUBTOTAL 3239</b>	<b>400,00</b>	<b>2.000,00</b>	<b>0,00</b>	<b>0,00</b>	<b>0,00</b>	<b>2.400,00</b>
MANTENIMIENTO DE COLEGIOS ENSEÑANZAS ARTISTICAS (CONSERVATORIO)	500,00	1.500,00				2.000,00
<b>SUBTOTAL 3235</b>	<b>500,00</b>	<b>1.500,00</b>	<b>0,00</b>	<b>0,00</b>	<b>0,00</b>	<b>2.000,00</b>
EQUIPAMIENTOS CULTURALES Y MUSEOS (DOMUS)	400,00	400,00				800,00
<b>SUBTOTAL 3330</b>	<b>400,00</b>	<b>400,00</b>	<b>0,00</b>	<b>0,00</b>	<b>0,00</b>	<b>800,00</b>
LIMPIEZA DE FIESTAS	62.229,09	7.098,33	28,41			69.355,83
<b>SUBTOTAL 3380</b>	<b>62.229,09</b>	<b>7.098,33</b>	<b>28,41</b>	<b>0,00</b>	<b>0,00</b>	<b>69.355,83</b>
LIMPIEZA DE MERCADOS AMBULANTE	98.482,42	23.257,55	49,89			121.789,86
<b>SUBTOTAL 4313</b>	<b>98.482,42</b>	<b>23.257,55</b>	<b>49,89</b>	<b>0,00</b>	<b>0,00</b>	<b>121.789,86</b>
CASA DELS BERENGUERS	0,00	42.700,00				42.700,00
<b>SUBTOTAL 3330</b>	<b>0,00</b>	<b>42.700,00</b>	<b>0,00</b>	<b>0,00</b>	<b>0,00</b>	<b>42.700,00</b>
SERV. VARIOS: TELEFONISTA Y CONSERJE AYTO	24.992,30	2.112,79	28,61			27.133,70
<b>SUBTOTAL 9200</b>	<b>24.992,30</b>	<b>2.112,79</b>	<b>28,61</b>	<b>0,00</b>	<b>0,00</b>	<b>27.133,70</b>
SEÑALIZACION	130.380,23	103.462,97	95,83			233.939,02
<b>SUBTOTAL 1331</b>	<b>130.380,23</b>	<b>103.462,97</b>	<b>95,83</b>	<b>0,00</b>	<b>0,00</b>	<b>233.939,02</b>
LIMPIEZA DE PLAYAS	263.448,13	183.841,31	183,29			447.472,73
<b>SUBTOTAL 1722</b>	<b>263.448,13</b>	<b>183.841,31</b>	<b>183,29</b>	<b>0,00</b>	<b>0,00</b>	<b>447.472,73</b>
SEGURIDAD Y ORDEN PÚBLICO	21.418,32	1.829,07	9,53			23.256,92
<b>SUBTOTAL 1320</b>	<b>21.418,32</b>	<b>1.829,07</b>	<b>9,53</b>	<b>0,00</b>	<b>0,00</b>	<b>23.256,92</b>
CEMENTERIOS	4.434,44	378,69	1,97			4.815,10
<b>SUBTOTAL 1640</b>	<b>4.434,44</b>	<b>378,69</b>	<b>1,97</b>	<b>0,00</b>	<b>0,00</b>	<b>4.815,10</b>
PLAYAS	17.834,79	1.523,04	7,93			19.365,76

<b>SUBTOTAL 1703</b>	<b>17.834,79</b>	<b>1.523,04</b>	<b>7,93</b>	<b>0,00</b>	<b>0,00</b>	<b>19.365,76</b>
SERVICIOS SOCIALES	38.579,59	3.294,59	17,16			41.891,34
<b>SUBTOTAL 2310</b>	<b>38.579,59</b>	<b>3.294,59</b>	<b>17,16</b>	<b>0,00</b>	<b>0,00</b>	<b>41.891,34</b>
CENTROS SANITARIOS	39.909,92	3.408,20	17,75			43.335,87
<b>SUBTOTAL 3120</b>	<b>39.909,92</b>	<b>3.408,20</b>	<b>17,75</b>	<b>0,00</b>	<b>0,00</b>	<b>43.335,87</b>
CENTROS EDUCATIVOS	1.338.377,86	114.293,91	595,28			1.453.267,06
<b>SUBTOTAL 3230</b>	<b>1.338.377,86</b>	<b>114.293,91</b>	<b>595,28</b>	<b>0,00</b>	<b>0,00</b>	<b>1.453.267,06</b>
CENTROS EDUCATIVOS (E.P.A.)	68.962,29	5.889,20	30,67			74.882,16
<b>SUBTOTAL 3239</b>	<b>68.962,29</b>	<b>5.889,20</b>	<b>30,67</b>	<b>0,00</b>	<b>0,00</b>	<b>74.882,16</b>
CENTROS EDUCATIVOS (CONSERVATORIO)	13.303,31	1.136,07	5,92			14.445,29
<b>SUBTOTAL 3235</b>	<b>13.303,31</b>	<b>1.136,07</b>	<b>5,92</b>	<b>0,00</b>	<b>0,00</b>	<b>14.445,29</b>
BIBLIOTECAS	8.868,87	757,38	3,94			9.630,19
<b>SUBTOTAL 3321</b>	<b>8.868,87</b>	<b>757,38</b>	<b>3,94</b>	<b>0,00</b>	<b>0,00</b>	<b>9.630,19</b>
CULTURA UNIVERSIDAD POPULAR	7.163,32	611,73	3,19			7.778,23
<b>SUBTOTAL 3349</b>	<b>7.163,32</b>	<b>611,73</b>	<b>3,19</b>	<b>0,00</b>	<b>0,00</b>	<b>7.778,23</b>
CULTURA ENCOMIENDAS DE GESTIÓN	147.066,34	12.559,07	65,41			159.690,83
<b>SUBTOTAL 3330</b>	<b>147.066,34</b>	<b>12.559,07</b>	<b>65,41</b>	<b>0,00</b>	<b>0,00</b>	<b>159.690,83</b>
JUVENTUD	78.010,59	6.661,90	34,70			84.707,18
<b>SUBTOTAL 3370</b>	<b>78.010,59</b>	<b>6.661,90</b>	<b>34,70</b>	<b>0,00</b>	<b>0,00</b>	<b>84.707,18</b>
INSTALACIONES DEPORTIVAS	563.519,18	48.123,04	250,64			611.892,86
<b>SUBTOTAL 3420</b>	<b>563.519,18</b>	<b>48.123,04</b>	<b>250,64</b>	<b>0,00</b>	<b>0,00</b>	<b>611.892,86</b>
FORMACIÓN Y EMPLEO	17.737,74	1.514,76	7,89			19.260,39
<b>SUBTOTAL 2410</b>	<b>17.737,74</b>	<b>1.514,76</b>	<b>7,89</b>	<b>0,00</b>	<b>0,00</b>	<b>19.260,39</b>
COMERCIOS Y MERCADOS	68.712,26	5.867,84	30,56			74.610,66
<b>SUBTOTAL 4312</b>	<b>68.712,26</b>	<b>5.867,84</b>	<b>30,56</b>	<b>0,00</b>	<b>0,00</b>	<b>74.610,66</b>
TURISMO	15.369,75	1.312,54	6,84			16.689,13
<b>SUBTOTAL 4320</b>	<b>15.369,75</b>	<b>1.312,54</b>	<b>6,84</b>	<b>0,00</b>	<b>0,00</b>	<b>16.689,13</b>
MANTENIMIENTO	23.635,54	2.018,41	10,51			25.664,47
<b>SUBTOTAL 4500</b>	<b>23.635,54</b>	<b>2.018,41</b>	<b>10,51</b>	<b>0,00</b>	<b>0,00</b>	<b>25.664,47</b>
EDIFICIOS MUNICIPALES (AYTO Y BANCAJA)	138.132,66	11.796,16	61,44			149.990,26
<b>SUBTOTAL 9200</b>	<b>138.132,66</b>	<b>11.796,16</b>	<b>61,44</b>	<b>0,00</b>	<b>0,00</b>	<b>149.990,26</b>
EDIFICIOS MUNICIPALES (TENENCIA Y PROP PUERTO)	44.344,35	3.786,89	19,72			48.150,97
<b>SUBTOTAL 9250</b>	<b>44.344,35</b>	<b>3.786,89</b>	<b>19,72</b>	<b>0,00</b>	<b>0,00</b>	<b>48.150,97</b>
EDIFICIOS MUNICIPALES (CENTRO CIVICO PTO.)	121.148,77	10.345,78	53,88			131.548,44
<b>SUBTOTAL 9330</b>	<b>121.148,77</b>	<b>10.345,78</b>	<b>53,88</b>	<b>0,00</b>	<b>0,00</b>	<b>131.548,44</b>
<b>TOTAL 2021</b>	<b>10.869.937,35</b>	<b>3.193.277,82</b>	<b>5.762,89</b>	<b>861.855,00</b>	<b>0,00</b>	<b>14.930.833,06</b>
<b>VARIACION S/TOTAL</b>	<b>72,80%</b>	<b>21,39%</b>	<b>0,04%</b>	<b>5,77%</b>	<b>0,00%</b>	<b>100,00%</b>

(\*) Otros gastos: costes de vehículos, aprovisionamientos, gastos de explotación, ...

(\*\*) Los gastos generales y de administración correspondientes a los capítulos 1,2 y 3 están repartidos en las diferentes partidas, respecto a los capítulos 6 y 9 se imputan directamente al Coste Total.

En el capítulo 1 "PERSONAL" se ha considerado el coste de personal de administración incluidos en gastos de estructura y el coste de mecánicos.

El I.V.A. soportado no deducible está integrado en el capítulo 2 de cada servicio.

En esta clasificación funcional no se ha tenido en cuenta los clientes externos.

## 2. COMPARATIVA DE LA CLASIFICACIÓN FUNCIONAL DEL EXCMO. AYUNTAMIENTO DE SAGUNTO

	CAPITULO 1: PERSONAL		CAPITULO 2: OTROS GASTOS (*)		CAPITULO 3: FINANCIEROS		CAPITULO 6: INVERSIONES		CAPITULO 9: AMORT. PRESTAMOS		TOTAL
Total 2021	10.869.937,35	72,80%	3.193.277,82	21,39%	5.762,89	0,04%	861.855,00	5,77%	0,00	0,00%	<b>14.930.833,06</b>
Total 2020	10.717.772,25	72,89%	3.072.147,21	20,89%	5.762,98	0,04%	907.742,00	6,17%	0,00	0,00%	<b>14.703.424,45</b>
Total 2019	9.827.466,98	71,47%	3.115.364,35	22,66%	1.916,43	0,01%	805.800,00	5,86%	0,00	0,00%	<b>13.750.547,76</b>
Total 2018	9.184.460,71	71,16%	2.875.572,91	22,28%	1.920,41	0,01%	845.500,00	6,55%	0,00	0,00%	<b>12.907.454,03</b>
Total 2017	9.007.237,05	75,36%	2.513.648,86	21,03%	2.377,77	0,02%	429.122,45	3,59%	0,00	0,00%	<b>11.952.386,13</b>
Total 2016	8.964.911,71	73,99%	2.527.282,91	20,86%	2.872,39	0,02%	620.988,83	5,13%	0,00	0,00%	<b>12.116.055,84</b>
Total 2015	8.453.904,82	71,25%	2.928.695,18	24,68%	10.000,00	0,08%	421.436,00	3,55%	51.000,00	0,43%	<b>11.865.036,00</b>
Total 2014	8.390.875,08	70,02%	3.037.810,93	25,35%	23.500,00	0,20%	480.899,04	4,01%	51.000,00	0,43%	<b>11.984.085,05</b>
Total 2013	7.825.478,13	70,62%	3.055.389,78	27,57%	41.000,00	0,37%	108.145,00	0,98%	51.000,00	0,46%	<b>11.081.012,91</b>
Total 2012	7.959.504,93	71,70%	2.971.866,06	26,77%	41.300,00	0,37%	65.295,00	0,59%	63.546,12	0,57%	<b>11.101.512,11</b>
Total 2011	8.231.730,59	72,27%	2.935.016,61	25,77%	12.000,00	0,11%	110.955,00	0,97%	101.184,48	0,89%	<b>11.390.886,68</b>

(\*) Capítulo 2: otros gastos, incluye los conceptos de coste de vehículos, aprovisionamientos, trabajos otras empresas, gastos de explotación, amortizaciones y los gastos de estructura excluyendo los gastos de personal.



### 3. CLASIFICACIÓN FUNCIONAL DE S.A. DE GESTIÓN SAGUNTO.

La clasificación funcional correspondiente a la empresa, incluyendo los ingresos por clientes externos.

SERVICIOS	CAPITULO 1: PERSONAL	CAPITULO 2: OTROS GASTOS (*)	CAPITULO 3: FINANCIEROS	CAPITULO 6: INVERSIONES	CAPITULO 9: AMORT. PRESTAMOS	TOTAL
ADMON Y GRLES.**	649.782,96	443.164,22	6.000,00	861.855,00	0,00	1.960.802,17
<b>SUBTOTAL</b>	<b>649.782,96</b>	<b>443.164,22</b>	<b>6.000,00</b>	<b>861.855,00</b>	<b>0,00</b>	<b>1.960.802,17</b>
SERVICIO INTEGRAL GRUA	295.702,79	53.520,33	143,11			349.366,22
<b>SUBTOTAL 1330</b>	<b>295.702,79</b>	<b>53.520,33</b>	<b>143,11</b>	<b>0,00</b>	<b>0,00</b>	<b>349.366,22</b>
GESTION PARKING DE CAMIONES*	41.105,31	158.563,70	81,82			199.750,84
<b>SUBTOTAL 4420</b>	<b>41.105,31</b>	<b>158.563,70</b>	<b>81,82</b>	<b>0,00</b>	<b>0,00</b>	<b>199.750,84</b>
R.S.U.	2.484.059,41	950.511,46	1.407,44			3.435.978,31
ELIMINACION DE PODA*	0,00					0,00
<b>SUBTOTAL 1621</b>	<b>2.484.059,41</b>	<b>950.511,46</b>	<b>1.407,44</b>	<b>0,00</b>	<b>0,00</b>	<b>3.435.978,31</b>
TRANSFERENCIA (DOMICILIARIA Y MERCADOS)	55.465,10	98.174,70	108,04			153.747,84
TRANSPORTE RSU (DOMICILIARIA Y MERCADOS)		110.000,00				110.000,00
GESTION ECOPARQUE*	154.115,17	192.856,81	142,18			347.114,16
<b>SUBTOTAL 1622</b>	<b>209.580,28</b>	<b>401.031,51</b>	<b>250,22</b>	<b>0,00</b>	<b>0,00</b>	<b>610.862,00</b>
LIMPIEZA VIARIA	3.147.880,63	776.167,59	1.608,02			3.925.656,24
<b>SUBTOTAL 1630</b>	<b>3.147.880,63</b>	<b>776.167,59</b>	<b>1.608,02</b>	<b>0,00</b>	<b>0,00</b>	<b>3.925.656,24</b>
MANTENIMIENTO DE JARDINES	1.413.690,51	435.676,35	757,84			1.850.124,71
<b>SUBTOTAL 1710</b>	<b>1.413.690,51</b>	<b>435.676,35</b>	<b>757,84</b>	<b>0,00</b>	<b>0,00</b>	<b>1.850.124,71</b>
MANTENIMIENTO DE COLEGIOS C. EDUCATIVOS	126.772,78	169.953,69	123,72			296.850,19
<b>SUBTOTAL 3230</b>	<b>126.772,78</b>	<b>169.953,69</b>	<b>123,72</b>	<b>0,00</b>	<b>0,00</b>	<b>296.850,19</b>
MANTENIMIENTO DE COLEGIOS (E.P.A.)	400,00	2.000,00				2.400,00
<b>SUBTOTAL 3239</b>	<b>400,00</b>	<b>2.000,00</b>	<b>0,00</b>	<b>0,00</b>	<b>0,00</b>	<b>2.400,00</b>
MANTENIMIENTO DE COLEGIOS ENSEÑANZAS ARTISTICAS (CONSERVATORIO)	500,00	1.500,00				2.000,00
<b>SUBTOTAL 3235</b>	<b>500,00</b>	<b>1.500,00</b>	<b>0,00</b>	<b>0,00</b>	<b>0,00</b>	<b>2.000,00</b>
EQUIPAMIENTOS CULTURALES Y MUSEOS (DOMUS)	400,00	400,00				800,00
<b>SUBTOTAL 3330</b>	<b>400,00</b>	<b>400,00</b>	<b>0,00</b>	<b>0,00</b>	<b>0,00</b>	<b>800,00</b>
LIMPIEZA DE FIESTAS	62.229,09	7.098,33	28,41			69.355,83
<b>SUBTOTAL 3380</b>	<b>62.229,09</b>	<b>7.098,33</b>	<b>28,41</b>	<b>0,00</b>	<b>0,00</b>	<b>69.355,83</b>
LIMPIEZA DE MERCADOS AMBULANTE	98.482,42	23.257,55	49,89			121.789,86
<b>SUBTOTAL 4313</b>	<b>98.482,42</b>	<b>23.257,55</b>	<b>49,89</b>	<b>0,00</b>	<b>0,00</b>	<b>121.789,86</b>
CASA DELS BERENGUERS	0,00	42.700,00				42.700,00
<b>SUBTOTAL 3330</b>	<b>0,00</b>	<b>42.700,00</b>	<b>0,00</b>	<b>0,00</b>	<b>0,00</b>	<b>42.700,00</b>
SERV. VARIOS: TELEFONISTA Y CONSERJE AYO	24.992,30	2.112,79	28,61			27.133,70
<b>SUBTOTAL 9200</b>	<b>24.992,30</b>	<b>2.112,79</b>	<b>28,61</b>	<b>0,00</b>	<b>0,00</b>	<b>27.133,70</b>
SEÑALIZACION	130.380,23	103.462,97	95,83			233.939,02
<b>SUBTOTAL 1331</b>	<b>130.380,23</b>	<b>103.462,97</b>	<b>95,83</b>	<b>0,00</b>	<b>0,00</b>	<b>233.939,02</b>
LIMPIEZA DE PLAYAS	263.448,13	183.841,31	183,29			447.472,73
<b>SUBTOTAL 1722</b>	<b>263.448,13</b>	<b>183.841,31</b>	<b>183,29</b>	<b>0,00</b>	<b>0,00</b>	<b>447.472,73</b>
SEGURIDAD Y ORDEN PÚBLICO	21.418,32	1.829,07	9,53			23.256,92
<b>SUBTOTAL 1320</b>	<b>21.418,32</b>	<b>1.829,07</b>	<b>9,53</b>	<b>0,00</b>	<b>0,00</b>	<b>23.256,92</b>
CEMENTERIOS	4.434,44	378,69	1,97			4.815,10
<b>SUBTOTAL 1640</b>	<b>4.434,44</b>	<b>378,69</b>	<b>1,97</b>	<b>0,00</b>	<b>0,00</b>	<b>4.815,10</b>
PLAYAS	17.834,79	1.523,04	7,93			19.365,76
<b>SUBTOTAL 1703</b>	<b>17.834,79</b>	<b>1.523,04</b>	<b>7,93</b>	<b>0,00</b>	<b>0,00</b>	<b>19.365,76</b>
SERVICIOS SOCIALES	38.579,59	3.294,59	17,16			41.891,34



<b>SUBTOTAL 2310</b>	<b>38.579,59</b>	<b>3.294,59</b>	<b>17,16</b>	<b>0,00</b>	<b>0,00</b>	<b>41.891,34</b>
CENTROS SANITARIOS	39.909,92	3.408,20	17,75			43.335,87
<b>SUBTOTAL 3120</b>	<b>39.909,92</b>	<b>3.408,20</b>	<b>17,75</b>	<b>0,00</b>	<b>0,00</b>	<b>43.335,87</b>
CENTROS EDUCATIVOS	1.338.377,86	114.293,91	595,28			1.453.267,06
<b>SUBTOTAL 3230</b>	<b>1.338.377,86</b>	<b>114.293,91</b>	<b>595,28</b>	<b>0,00</b>	<b>0,00</b>	<b>1.453.267,06</b>
CENTROS EDUCATIVOS (E.P.A.)	68.962,29	5.889,20	30,67			74.882,16
<b>SUBTOTAL 3239</b>	<b>68.962,29</b>	<b>5.889,20</b>	<b>30,67</b>	<b>0,00</b>	<b>0,00</b>	<b>74.882,16</b>
CENTROS EDUCATIVOS (CONSERVATORIO)	13.303,31	1.136,07	5,92			14.445,29
<b>SUBTOTAL 3235</b>	<b>13.303,31</b>	<b>1.136,07</b>	<b>5,92</b>	<b>0,00</b>	<b>0,00</b>	<b>14.445,29</b>
BIBLIOTECAS	8.868,87	757,38	3,94			9.630,19
<b>SUBTOTAL 3321</b>	<b>8.868,87</b>	<b>757,38</b>	<b>3,94</b>	<b>0,00</b>	<b>0,00</b>	<b>9.630,19</b>
CULTURA UNIVERSIDAD POPULAR	7.163,32	611,73	3,19			7.778,23
<b>SUBTOTAL 3349</b>	<b>7.163,32</b>	<b>611,73</b>	<b>3,19</b>	<b>0,00</b>	<b>0,00</b>	<b>7.778,23</b>
CULTURA ENCOMIENDAS DE GESTIÓN	147.066,34	12.559,07	65,41			159.690,83
<b>SUBTOTAL 3330</b>	<b>147.066,34</b>	<b>12.559,07</b>	<b>65,41</b>	<b>0,00</b>	<b>0,00</b>	<b>159.690,83</b>
JUVENTUD	78.010,59	6.661,90	34,70			84.707,18
<b>SUBTOTAL 3370</b>	<b>78.010,59</b>	<b>6.661,90</b>	<b>34,70</b>	<b>0,00</b>	<b>0,00</b>	<b>84.707,18</b>
INSTALACIONES DEPORTIVAS	563.519,18	48.123,04	250,64			611.892,86
<b>SUBTOTAL 3420</b>	<b>563.519,18</b>	<b>48.123,04</b>	<b>250,64</b>	<b>0,00</b>	<b>0,00</b>	<b>611.892,86</b>
FORMACIÓN Y EMPLEO	17.737,74	1.514,76	7,89			19.260,39
<b>SUBTOTAL 2410</b>	<b>17.737,74</b>	<b>1.514,76</b>	<b>7,89</b>	<b>0,00</b>	<b>0,00</b>	<b>19.260,39</b>
COMERCIOS Y MERCADOS	68.712,26	5.867,84	30,56			74.610,66
<b>SUBTOTAL 4312</b>	<b>68.712,26</b>	<b>5.867,84</b>	<b>30,56</b>	<b>0,00</b>	<b>0,00</b>	<b>74.610,66</b>
TURISMO	15.369,75	1.312,54	6,84			16.689,13
<b>SUBTOTAL 4320</b>	<b>15.369,75</b>	<b>1.312,54</b>	<b>6,84</b>	<b>0,00</b>	<b>0,00</b>	<b>16.689,13</b>
MANTENIMIENTO	23.635,54	2.018,41	10,51			25.664,47
<b>SUBTOTAL 4500</b>	<b>23.635,54</b>	<b>2.018,41</b>	<b>10,51</b>	<b>0,00</b>	<b>0,00</b>	<b>25.664,47</b>
EDIFICIOS MUNICIPALES (AYTO Y BANCAJA)	138.132,66	11.796,16	61,44			149.990,26
<b>SUBTOTAL 9200</b>	<b>138.132,66</b>	<b>11.796,16</b>	<b>61,44</b>	<b>0,00</b>	<b>0,00</b>	<b>149.990,26</b>
EDIFICIOS MUNICIPALES (TENENCIA Y PROP PUERTO)	44.344,35	3.786,89	19,72			48.150,97
<b>SUBTOTAL 9250</b>	<b>44.344,35</b>	<b>3.786,89</b>	<b>19,72</b>	<b>0,00</b>	<b>0,00</b>	<b>48.150,97</b>
EDIFICIOS MUNICIPALES (CENTRO CIVICO PTO.)	121.148,77	10.345,78	53,88			131.548,44
<b>SUBTOTAL 9330</b>	<b>121.148,77</b>	<b>10.345,78</b>	<b>53,88</b>	<b>0,00</b>	<b>0,00</b>	<b>131.548,44</b>
<b>LEP EXTERNOS</b>	<b>15.447,20</b>	<b>1.319,15</b>	<b>6,87</b>	<b>0,00</b>	<b>0,00</b>	<b>16.773,23</b>
<b>TOTAL ENCOMIENDAS LEP</b>	<b>2.791.977,09</b>	<b>238.427,43</b>	<b>1.241,81</b>	<b>0,00</b>	<b>0,00</b>	<b>3.031.646,33</b>
<b>TOTAL 2021</b>	<b>11.091.600,97</b>	<b>3.550.225,01</b>	<b>6.000,00</b>	<b>861.855,00</b>	<b>0,00</b>	<b>15.509.680,97</b>
<b>VARIACION S/TOTAL</b>	<b>71,51%</b>	<b>22,89%</b>	<b>0,04%</b>	<b>5,56%</b>	<b>0,00%</b>	<b>100,00%</b>

(\*) Otros gastos: costes de vehículos, aprovisionamientos, gastos de explotación, ...

(\*\*) Los gastos generales y de administración correspondientes a los capítulos 1,2 y 3 están repartidos en las diferentes partidas, respecto a los capítulos 6 y 9 se imputan directamente al Coste Total.

**PRESUPUESTO: SERVICIO DE ASEO URBANO**

## **1. ESTRUCTURA DEL SERVICIO DE LIMPIEZA VIARIA Y RECOGIDA.**

### **A.- Servicio de Limpieza Viaria**

- A1. Limpieza Viaria Manual
- A2. Limpieza de Plazas y Parques con Motocarro
- A3. Limpieza Viaria Mecánica
- A4. Limpiezas a Presión
- A5. Brigadas de Actuación
- A6. Riego y Baldeo
- A7. Limpieza de Mercados
- A8. Periodos Festivos

### **B.- Servicio de Recogida:**

- B1. Recogida de RSU
- B2. Recogida de fracción Orgánica
- B3. Recogida de Envases
- B4. Recogida de Papel Cartón
- B5. Recogida de Enseres
- B6. Mantenimiento de Contenedores
- B7. Refuerzos Recogida Periodos Festivos
- B8. Implantación Recogida de Envases mediante carga lateral.
- B9. Recogida de residuos incontrolados de fibrocemento.

### **A.- Servicio de Limpieza Viaria:**

El Servicio de Limpieza Viaria que la Sociedad Anónima de Gestión presta a través del Servicio de Aseo Urbano en el municipio de Sagunto durante 363 días al año (la totalidad del año a excepción del 25 de diciembre y del 1 de enero) en turnos diarios de trabajo de mañana (6:00 a 13:04 horas), tarde (13:56 a 21:00 horas) y noche (22:56 a 6:00 horas).

A1. Limpieza Vial Manual. El municipio se encuentra dividido en 22 zonas, además se incluye refuerzo de la limpieza de rondas y calvario, cuya limpieza manual se realiza de lunes a viernes. En cada zona se encuentra prestando servicio un peón con el soporte de un carro de barrido manual y los útiles pertinentes (escoba, rastrillo, etc.), con la siguiente estructura:

- SECTOR 1 (CASTILLO ALTO)
- SECTOR 2 (CASTILLO CENTRO)
- SECTOR 3 (CASTILLO BAJO)
- SECTOR 4 (LOS HUERTOS)
- SECTOR 5 (DOCTOR PALOS)
- SECTOR 6 (SAN FRANCISCO)
- SECTOR 7 (CAMÍ REIAL)
- RONDAS CASTILLO Y CALVARIO
- SECTOR 8 (CONGO)
- SECTOR 9 (WICHITA)
- SECTOR 10 (PALMERETA ALTA)
- SECTOR 11 (PALMERETA BAJA)
- SECTOR 12 (CENTRO ALTO)
- SECTOR 13 (CENTRO BAJO)
- SECTOR 14 (FORNÁS)
- SECTOR 15 (MINERALES)
- SECTOR 16 (LAS ISLAS)
- SECTOR 17 (TRIÁNGULO UMBRAL)
- SECTOR 18 (CENTRO)
- SECTOR 19 (LA PLAYA)
- SECTOR 20 (LOS BARRIOS)
- SECTOR 21 (INSTITUTO NUEVO)
- SECTOR 22 (ALMUDÁFER)

A2. Limpieza de Plazas y Parques con Motocarro. El municipio se encuentra dividido en 10 zonas, cuya limpieza se lleva a cabo durante 363 días al año, 8 en turno de mañana de lunes a domingo, 2 en turno de tarde de lunes a domingo y 1 más (Almardà) lunes, miércoles y viernes por la tarde. En cada zona se encuentra prestando servicio un peón especialista que utiliza para desplazarse y transportar los útiles de trabajo (escoba, rastrillo, capazo, sopladora, etc.) entre las diferentes plazas

y parques un motocarro con la capacidad y autonomía suficiente para poder incluso trasladar cargas de residuos y enseres. La estructura es la siguiente:

- ZONA CASCO ANTIGUO
- NORTE DEL PALANCIA
- NUEVA ZONA ESTE SAGUNTO
- ZONA BALADRE
- ZONA ALTA
- ZONA CENTRO
- ZONA BAJA
- ZONA SUR
- ZONA 500 VIVIENDAS
- ZONA TARDE
- ZONA ALMARDA FINES SEMANA POR LA MAÑANA

A3. Limpieza Viaria Mecánica. Barrido Mecánico con Barredora. Se da una distinción entre el servicio propio de lunes a viernes y el de los fines de semana y festivos. En el primer caso el municipio está dividido en 8 zonas (6 de mañana, 1 de tarde y 1 de noche) y en fin de semana está dividido en 5 zonas (3 de mañana, 1 de tarde y 1 de noche), haciendo especial hincapié la limpieza que con carácter general prevalece en este periodo (botellones, celebraciones, etc.). Almardá tiene una asistencia de 1-2 veces por semana en invierno y prácticamente diaria en verano. Además, durante 2018 se inició la prestación de este servicio en los Polígonos industriales. El módulo de trabajo está compuesto por un conductor que maneja la máquina barredora y un peón especialista que lleva acoplado una sopladora mochila para el desarrollo de su tarea, con el siguiente detalle zonal:

- ZONA SAGUNTO NORTE DEL PALANCIA
- ZONA SAGUNTO ESTE
- ZONA 500 VIVIENDAS
- ZONA BALADRE
- ZONA AVENIDAS PUERTO
- ZONA MIXTA NOCHE Sagunto-Puerto
- ZONA TARDE Sagunto-Puerto
- ZONA ALMARDÁ

A4. Limpiezas a Presión. Se da una distinción entre el servicio propio de lunes a viernes y el de los fines de semana y festivos. En el primer caso el municipio está dividido en 2 zonas (Sagunto y Puerto) en turno de mañana, pudiéndose ampliar a una tercera zona en el turno de tarde, y en el segundo hay únicamente

servicio de una zona que se globaliza en función de las necesidades del propio servicio. La prestación del mismo la desarrolla un peón especialista con el soporte de una maquina a presión instalada en un vehículo de motor.

A5. Brigadas de Actuación. la prestación se da en el turno de mañana, 1 brigada de dos peones, 3 días a la semana y de tarde 1 peón de lunes a viernes y se refuerza en fin de semana con un peón en turno de mañana y tarde, y dos peones en turno de noche, y el equipo está formado por el personal detallado que se desplaza en una camión-furgoneta equipada con caja trasera o volquete. Realmente, dado que como veremos a posteriori en la recogida de RSU siempre va asociada una brigada a la zona de recogida en cuestión para que trabaje por delante del camión recogiendo todo lo que se encuentre fuera de los contenedores, en cada turno se encuentran varias brigadas prestando servicio.

A6. Riego y Baldeo. Este servicio con carácter ordinario se presta habitualmente todos los días del año en turno de mañana excepto los fines de semana y festivos, prestandose si fuese necesario, dependiendo su mayor o menor incidencia en cuestiones como condiciones climatológicas, estación del año, y cuestiones análogas, estando formado el equipo por un conductor y un camión cisterna habilitado con los elementos oportunos (patos y alcahofas de riego y baldeo), para regar-baldear básicamente avenidas y zonas de tierra.

A7. Limpieza de Mercados. Todos los miércoles, jueves y sábados del año se celebra mercado exterior en el municipio, que se limpia a partir de las 15:30 horas cuando el mismo queda libre y hasta su finalización. La dotación habitual para la limpieza de los mismos es la siguiente:

- a) Mercado Miércoles: 1 barredora (1 conductor), 1 cisterna-cuba (1 conductor) y 5 peones de limpieza.
- b) Mercado Jueves: 2 barredoras (2 conductores), 1 cisterna-cuba (1 conductor) y 6 peones de limpieza.
- c) Mercado Sábados: 2 barredoras (2 conductores), 1 cisterna-cuba (1 conductor) y 8 peones de limpieza.

A8. Periodos Festivos. En los periodos de navidad, fallas, semana santa, festividades-celebraciones varias y fiestas patronales y de barrio, entre otros, el servicio de limpieza se refuerza en función de los actos y del desarrollo de los mismos que nos comunican desde la corporación local que se producirán.

## **B.- Servicio de Recogida:**

El Servicio de Recogida, y de forma resumida, que la Sociedad Anónima de Gestión a través del Servicio de Aseo Urbano presta en el municipio de Sagunto durante 363 días al año (la totalidad del año a excepción del 25 de diciembre y del 1 de enero) en turnos diarios de trabajo de mañana (6:00 a 13:04 horas), tarde (13:56 a 21:00 horas) y noche (22:56 a 6:00 horas).

B1. Recogida de RSU. La recogida actual de los residuos sólidos urbanos se realiza a través de la carga lateral y la carga trasera, además de los satélites que mueven los contenedores a baterías para su posterior carga ubicados en aquellos puntos en que no puede acceder un camión recolector. Actualmente se ha instaurado la carga lateral en la práctica totalidad de zonas, no habiéndolo hecho todavía en aquellas que actualmente son muy problemáticas al respecto. Así, en 2012 y utilizando los mismos recursos e incidiendo en

la carga lateral se procedió a la reestructuración de las zonas de recogida pasando de 6 a 4 zonas con el consiguiente ahorro de costes, lo que provocó igualmente un decremento en los días de refuerzo de recogida de RSU en épocas festivas y estivales, ya experimentado. De la misma manera el inmovilizado que se utiliza para los efectos se redujo considerablemente, transfiriéndose una mayor significación a la carga lateral como ya se ha comentado en la recogida de residuos sólidos urbanos. La dotación utilizada en la carga lateral en cada zona es la de un conductor que maneja el recolector y un peón que hace las veces de brigada e inicialmente hace el recorrido de la zona por delante del recolector, y en la carga trasera un conductor que maneja el recolector y dos peones en el estribo. Actualmente la estructura con dos zonas de noche y dos de día es:

- ZONA 1, LATERAL NOCHE PUERTO. De lunes a domingo.
- ZONA 2, MIXTA NOCHE (LATERAL-TRASERA SAGUNTO-PUERTO). De lunes a domingo.
- ZONA 3, LATERAL DÍA SAGUNTO-PUERTO. De lunes a domingo.
- ZONA 4, MIXTA DIA ALMARDÁ, MONTAÑA Y EXTRARRADIOS
  - Lateral día (Almardá + Polígonos). Lunes, miércoles y viernes
  - Trasera día Montaña. Jueves y Domingo
  - Trasera día Extrarradios. Martes y sábados.
- ZONA 5, MIXTA TARDE ALFINACH Y MONTE PICAYO.
  - Invierno: viernes
  - Verano: martes y viernes
- SATÉLITES.

B2. Recogida de fracción Orgánica. Actualmente tenemos ubicados en la vía pública un total de 168 contenedores de 2200 litros de capacidad diseñados exclusivamente para este tipo de residuos.

B3. Recogida de Envases. La recogida actual de envases se realiza a través de camiones recolectores con pluma habilitada, ya que los contenedores en donde se depositan estos residuos son en la actualidad en su práctica totalidad de carga vertical. En 2020 se ha ejecutado el cambio de los contenedores de carga vertical, siendo sustituidos por contenedores de carga lateral en el SECTOR I, para optimizar la recogida de los mismos además de minimizar los riesgos al evitar suspender en el aire contenedores de dimensiones considerables. La dotación para la recogida de envases es únicamente la de un conductor que maneja el recolector de carga vertical/lateral, con la siguiente estructura:

- SECTOR 1. PUERTO BAJO. Mañanas. Lunes, martes y miércoles.
- SECTOR 2. SAGUNTO-BALADRE. Miércoles tarde y domingo mañanas.
- SECTOR 3. PUERTO ALTO. Mañanas. Martes, jueves y sábados.
- SECTOR 4. ALMARDÁ-POLIGONOS-PERIFERIAS. Tardes. Lunes y viernes. Alternos en periferias. Miércoles y sábados en Alfinach y Monte Picayo.

B4. Recogida de Papel Cartón. A diferencia de los contenedores de envases, hay contenedores de papel-cartón de carga vertical y de carga lateral, además de cubetas que se habilitan en los colegios y otros centros. De forma resumida, para 2021 se dispondrá de un servicio de recogida de cartón mediante carga lateral tres veces por semana en turno de mañana y tarde de lunes a viernes. En turno de noche se dispone de un equipo de lunes a domingo compuesto por un peón y un conductor. En los colegios y otros centros se hace la recogida a demanda. La dotación cuando se utiliza un recolector de carga vertical es la de un conductor, y cuando se utiliza un recolector de carga lateral este, es precedido por un camión de caja abierta de menos de 3.500 kg. que limpia los alrededores de los contenedores para que el lateral pueda efectuar correctamente el proceso de carga-descarga del contenedor. Para la recogida de las cubetas de colegios y otros centros se utiliza un recolector de carga trasera que maneja un conductor que va acompañado de un peón.

B5. Recogida de Enseres. La recogida de enseres en la actualidad se efectúa desde una doble vertiente:

- Recogida de enseres domiciliaria. La dotación presupuestada es la de un conductor que maneja un camión habilitado de rampa elevadora trasera y un peón. El servicio se presta de lunes a viernes y tras la llamada de cualquier ciudadano a las oficinas de la SAG.
- Recogida de enseres incontrolados. Estructura organizativa similar a la anterior, con la característica de que el ciudadano deposita de forma incontrolada los enseres en la vía pública. El servicio se presta de lunes a viernes.

Se amplía el servicio con dos operarios en el turno de noche.

B6. Mantenimiento de Contenedores. En el mantenimiento de contenedores distinguimos:

- Lavado. Una vez al mes a lo largo del año, y dos veces al mes en época estival. La dotación para lavar los contenedores de carga lateral es la de un conductor que maneja un lava-contenedores de carga lateral, y para lavar los contenedores de carga trasera un conductor que maneja un lava-contenedores de carga trasera y un peón.
- Reparación y conservación. La dotación para esta parte de mantenimiento es de dos peones que manejan una furgoneta con taller móvil. La prestación se desarrolla de lunes a viernes en el turno de mañana.

B7. Refuerzos Recogida Periodos Festivos. En los periodos de navidad, fallas, semana santa y verano, entre otros, el servicio de recogida se refuerza en función de las necesidades propias del periodo, reforzándose los núcleos urbanos durante los periodos de navidad y fallas, y las zonas de montaña y playa en los periodos de pascuas y verano. No obstante, dado el dinamismo que presenta el servicio en los diferentes periodos, nuestro objetivo es responder con la mayor brevedad posible ante cualquier incidencia o modificación que genere un cambio generado por las necesidades de la ciudadanía.

B8. Implantación progresiva de la Recogida de carga lateral de los contenedores de envases. En 2021 se prevé sustituir los contenedores de carga vertical del SECTOR III por contenedores de carga lateral, en 72 unidades. Su implantación supondrá una reducción de los tiempos del servicio.

B9. Recogida de residuos incontrolados de fibrocemento. En referencia a la gestión de recogida de fibrocemento como vertidos incontrolados en el municipio de Sagunto, se han ejecutado 16 actuaciones, 2



toneladas recogidas y con un coste de 9.280.-€, desde el 26 de junio de 2020 hasta el 30 de septiembre del mismo.

## **2. PLANIFICACIÓN POR SUBÁREAS.**

A continuación, se adjunta la planificación por sub-áreas del Servicio de Aseo Urbano:

- Planificación por servicios de Limpieza Viaria.
- Planificación por servicios de Residuos Sólidos Urbanos.
- Planificación horas limpieza de Fiestas.
- Planificación limpieza de mercado

## 2.1. PERSONAL NECESARIO PARA LA PRESTACIÓN DEL SERVICIO DE LIMPIEZA VIARIA 2021

SERVICIOS	NÚMERO			TOTAL COSTE
	CONDUCTOR	PEÓN		
LIMPIEZA VIARIA MANUAL	0,00	25,18	25,18	1.254.314,37
MOTOCARROS	0,00	18,60	18,60	926.584,04
BARRIDO MECANICO	13,14	12,05	25,19	1.254.824,65
LIMPIEZA A PRESIÓN	0,00	4,70	4,70	233.990,87
LIMPIEZA FREGADORA	0,00	0,68	0,68	33.741,80
BRIGADA	0,00	4,46	4,46	222.200,51
RIEGO Y BALDEO	0,00	0,00	0,00	0,00
<b>TOTAL</b>	<b>13,14</b>	<b>65,66</b>	<b>78,79</b>	<b>3.925.656,24</b>

No está incluido el personal para cubrir fines de semana.

## 2.2. PERSONAL NECESARIO PARA LA PRESTACIÓN DEL SERVICIO RECOGIDA DE RESIDUOS 2021

SERVICIOS	NÚMERO			TOTALCOSTE
	CONDUCTOR	PEÓN		
RECOGIDA DE BASURA	15,86	16,79	32,65	1.874.578,51
RECOGIDA SELECTIVA CARTON	6,48	4,38	10,85	623.135,04
RECOGIDA ENVASES	3,19	0,43	3,62	208.085,01
RECOGIDA ENSERES	1,63	3,80	5,44	312.087,61
LAVADO CONTENEDORES	1,09	0,54	1,63	93.626,28
MANTENIMIENTO CONTENEDORES	0,00	2,17	2,17	124.835,04
<b>TOTAL RSU</b>	<b>28,24</b>	<b>28,13</b>	<b>56,37</b>	<b>3.236.347,49</b>
RSU ORGÁNICA	3,21	1,60	4,81	184.421,13
<b>TOTAL RSU + RSU ORGÁNICA</b>	<b>31,45</b>	<b>29,73</b>	<b>61,18</b>	<b>3.420.768,63</b>

No está incluido el personal para cubrir fines de semana.

### 2.3. PLANIFICACIÓN HORAS LIMPIEZA DE FIESTAS

El personal necesario para prestar el servicio se estima en 3,79 personas.

Para el año 2021 se han estimado 6000 horas de trabajo para la limpieza de fiestas en función del histórico que a continuación se muestra:

AÑO	TOTAL HORAS	PRECIOS/HORA
2.004	11.500	
2.005	7.315	
2.006	7.994	
2.007	6.477	
2.008	7.641	25,84
2.009	7.710	26,46
2010	4.078	22,80
2011	4.233	18,29
2012	3.388	15,95
PPTO. 2013	4.000	16,09
PPTO. 2014	4.000	15,85
PPTO. 2015	4.500	15,93
PPTO. 2016	4.500	19,19
PPTO. 2017	4.500	18,16
PPTO.2018	5.000	21,77
PPTO.2019	5.500	18,76
PPTO.2020	6.000	19,14
PPTO.2021	6.000*	19,54

\*Horas estimadas de enero a diciembre sobre histórico de ejercicios anteriores, para el presupuesto de 2021 las horas presupuestadas ascienden a 3.550 horas.

PREVISION horas 2021	Enero	Febrero	Marzo	Abril	Mayo	Junio	Julio	Agosto	Septbre.	Octbre.	Novbre.	Dicbre.	TOTAL
HORAS PREVISTAS					60,00	350,00	1.325,00	1.325,00	450,00	40,00	0,00	0,00	3.550,00
PERSONAL NECESARIO	0,00	0,00	0,00	0,00	0,45	2,65	10,04	10,04	3,41	0,30	0,00	0,00	2,24
FACTURACION PREVISTA	0,00	0,00	0,00	0,00	1.148,40	6.699,00	25.360,50	25.360,50	8.613,00	765,60	0,00	0,00	67.947,00

En los meses de enero, febrero, marzo y abril, no se han considerado horas en fiestas y se ha anulado del presupuesto la partida de 22.000 € para compra de la moqueta de Semana Santa.

## 2.4. PLANIFICACIÓN LIMPIEZA MERCADOS ANUALES

### PREVISIÓN HORAS PERSONAL

MES	MIERCOLES			JUEVES			SABADO			TOTAL PERSONAL		
	DIAS	HORAS	JORNADAS	DIAS	HORAS	JORNADAS	DIAS	HORAS	JORNADAS	DIAS	HORAS	JORNADAS
ENERO	5	165	55	5	165	55	4	156	52	14	486	162
FEBRERO	4	132	44	4	132	44	4	156	52	12	420	140
MARZO	4	132	44	4	132	44	5	195	65	13	459	153
ABRIL	4	132	44	4	132	44	4	156	52	12	420	140
MAYO	5	165	55	5	165	55	4	156	52	14	486	162
JUNIO	4	132	44	4	132	44	5	195	65	13	459	153
JULIO	5	165	55	4	132	44	4	156	52	13	453	151
AGOSTO	4	132	44	5	165	55	5	195	65	14	492	164
SEPTIEMBRE	4	132	44	4	132	44	4	156	52	12	420	140
OCTUBRE	5	165	55	5	165	55	4	156	52	14	486	162
NOVIEMBRE	4	132	44	4	132	44	5	195	65	13	459	153
DICIEMBRE	4	132	44	4	132	44	4	156	52	12	420	140
<b>TOTALES</b>	<b>52</b>	<b>1716</b>	<b>572</b>	<b>52</b>	<b>1716</b>	<b>572</b>	<b>52</b>	<b>2028</b>	<b>676</b>	<b>156</b>	<b>5460</b>	<b>1820</b>

### PREVISIÓN HORAS VEHÍCULOS

MES	MIERCOLES			JUEVES			SABADO			TOTAL VEHÍCULOS		
	DIAS	HORAS	JORNADAS	DIAS	HORAS	JORNADAS	DIAS	HORAS	JORNADAS	DIAS	HORAS	JORNADAS
ENERO	5	75	25	5	75	25	4	60	20	14	210	70
FEBRERO	4	60	20	4	60	20	4	60	20	12	180	60
MARZO	4	60	20	4	60	20	5	75	25	13	195	65
ABRIL	4	60	20	4	60	20	4	60	20	12	180	60
MAYO	5	75	25	5	75	25	4	60	20	14	210	70
JUNIO	4	60	20	4	60	20	5	75	25	13	195	65
JULIO	5	75	25	4	60	20	4	60	20	13	195	65
AGOSTO	4	60	20	5	75	25	5	75	25	14	210	70
SEPTIEMBRE	4	60	20	4	60	20	4	60	20	12	180	60
OCTUBRE	5	75	25	5	75	25	4	60	20	14	210	70
NOVIEMBRE	4	60	20	4	60	20	5	75	25	13	195	65
DICIEMBRE	4	60	20	4	60	20	4	60	20	12	180	60
<b>TOTALES</b>	<b>52</b>	<b>780</b>	<b>260</b>	<b>52</b>	<b>780</b>	<b>260</b>	<b>52</b>	<b>780</b>	<b>260</b>	<b>156</b>	<b>2340</b>	<b>780</b>

**PRESUPUESTO: PLANTA DE TRANSFERENCIA**

## **1. CONSIDERACIONES SOBRE EL PRESUPUESTO DE LA PLANTA DE TRASFERENCIA.**

La gestión de la Planta de Transferencia no sufre ninguna variación respecto al ejercicio anterior.

Este servicio está cubierto 24 horas para uso interno de aseo urbano. Las tareas que realiza este personal en la Planta de Transferencia son:

- Asistencia y control de las descargas de basura en los semirremolques.
- Limpieza manual de las instalaciones de la planta.
- Baldeo y barrido mecánico
- Lavado de los semirremolques.
- Gestión de báscula y auxiliares, control del peso en los semirremolques, tickets trasladados residuos Ecoparque, tickets de descargas sobre semirremolques, control de balsa lixiviados, revisión de instalaciones, etc
- Reparación de contenedores (servicio incluido en el apartado de Aseo Urbano)

La Planta de Transferencia cuenta con 3 semirremolques con piso móvil para RSU y con muelle de descarga con 4 tolvas, 3 de RSU y 1 de envases. También cuenta con una báscula de uso interno para vehículos de 40Tn.

### **1.1 TRANSPORTE DE RESIDUOS SÓLIDOS URBANOS**

Recoge el coste del traslado de los residuos del contenedor de fracción resto, desde la planta de transferencia de Sagunto, al complejo de valorización y eliminación de Algímia de Alfara del consorcio de residuos C3/V1.

También se incluye la recogida y transporte de los residuos de fracción resto, asimilables a urbanos, del Hospital de Sagunto.

Este servicio se subcontrata. En la actualidad, la licitación está adjudicada a la empresa Transportes y excavaciones Pérez Plumed, S.L.

**PRESUPUESTO: SERVICIO GRÚA MUNICIPAL**

## **1. CONSIDERACIONES SOBRE EL PRESUPUESTO DEL SERVICIO DE GRÚAS.**

El servicio de grúas es un servicio 24h los 365 días del año que actúa bajo las órdenes del departamento de Policía Local, adecuando su capacidad a las necesidades de cada momento. Mediante este servicio, se retiran los vehículos de la vía pública y se trasladan al depósito municipal, o a otro punto de la vía pública, según los motivos de retirada.

Cuando el usuario quiere recoger su vehículo, se realizan una serie de comprobaciones y se aplican las tasas conforme a la ordenanza fiscal que regula la tasa de la grúa municipal y la ordenanza de grúa, que determina las condiciones de cada caso. El servicio de retirada de vehículos de gran tonelaje, vehículos quemados, o en mal estado abandonados en la vía pública, cuya retirada no es posible con medios propios, o la destrucción de vehículos con renuncia del titular, se subcontrata, formando parte de la cadena de gestión: Departamento Policía-SAG-Contratista.

El personal que presta el servicio, se compone de varios conductores, que retiran los vehículos de la vía pública, y una administrativa en depósito, en horario de oficinas, que realiza todas las gestiones relacionadas con el servicio, además de la atención al público para pagos. Fuera de este horario, son los propios conductores, quienes bajo petición de llamada, realizan la atención al público y gestión de pagos hasta completar el servicio las 24h. Este personal presta sus servicios de forma polivalente con los servicios de planta de transferencia, lavadero de vehículos y otros servicios de Aseo Urbano.

Para la prestación se cuenta con cuatro grúas de arrastre y un Software de control y gestión de pagos. Dicho software queda integrado con un cajero automático de pago, tanto para los pagos en metálico como los de tarjeta, facilitando la tarea al ciudadano y empleado. También se cuenta con unos terminales TPV inalámbricos, cuando eventualmente pueda fallar la red por motivos atmosféricos, y para servicios de pronto pago (enganches) en calle según requerimiento de policía local.

Las instalaciones disponen de una cámara, que identifica la salida de los vehículos del depósito, mediante fotografía de la matrícula.

El depósito municipal cuenta con capacidad para 76 vehículos, ampliables. Se encuentra en el polígono Sepes, videovigilado e integrado en las instalaciones de parking de camiones, cuyas instalaciones se encuentran atendidas y vigiladas 24h.

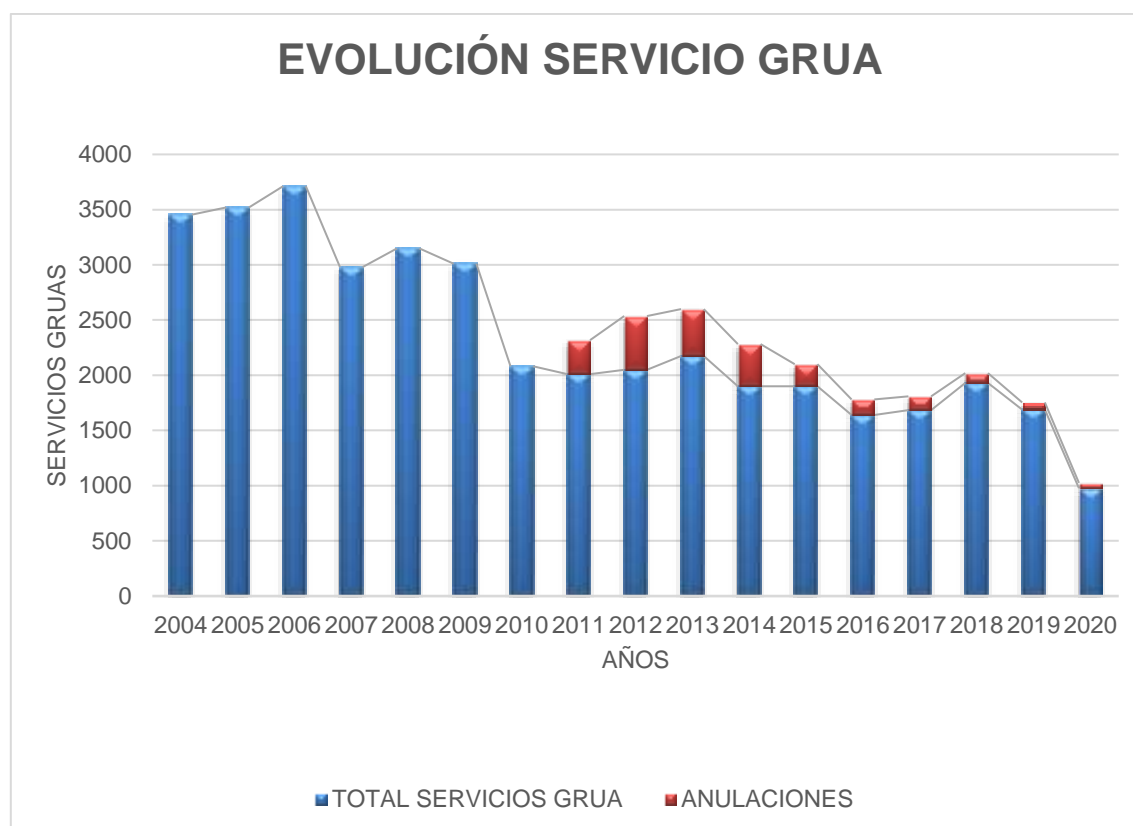
El estudio presentado para la aprobación de la tasa de 2010, estimó el número de vehículos previsto en 3.257 anuales para cubrir los costes del servicio, no llegándose durante ninguno de los ejercicios posteriores a tal cantidad. En el estudio presentado no se tuvo en cuenta los ingresos derivados por los días de custodia de los vehículos abandonados, que suponen un ingreso, gracias a los cuales se compensa económicamente la no consecución del número de retiradas de vehículos.



Los servicios realizados desde el año 2011 hasta la actualidad se muestran a continuación:

AÑO	Trimestre 1	Trimestre 2	Trimestre 3	Trimestre 4	Anual (*)	Anulaciones	% Anulaciones
2011	484	534	412	888	2.318	308	17%
2012	942	880	293	421	2.536	487	19%
2013	832	701	394	672	2.599	425	16%
2014	819	590	273	600	2.282	382	17%
2015	713	515	361	511	2.100	200	10%
2016	668	428	271	414	1.781	141	8%
2017	534	449	398	428	1.809	125	7%
2018	679	461	427	452	2.019	89	4%
2019	585	432	409	328	1.754	65	4%
2020	361	150	375		886	48	5%

(\*) incluidas anulaciones



**PRESUPUESTO: SERVICIO DE SEÑALIZACIÓN VIAL.**

## 1. CONSIDERACIONES SOBRE EL PRESUPUESTO DEL SERVICIO DE SEÑALIZACIÓN.

Servicio encomendado desde junio de 2018 con un presupuesto de 270.000.-€, desde su encargo se fija en el presupuesto consolidado, por un importe de 200.000.-€ (es un servicio deficitario, las tarifas aplicadas por el departamento de tráfico, no se ajustan a los costes reales).

En el presupuesto 2021, se fija en 234.000.-€.

El servicio se presta siguiendo instrucciones del departamento de tráfico (Policía Local de Sagunto). Es un servicio que cuenta con 2 operarios en turno de mañana y 2 en turno de tarde, de lunes a domingo y se refuerza con personal del servicio de Aseo Urbano, prestando el servicio 24 horas al día, 365 días al año.

En la facturación se distinguen dos conceptos, los trabajos realizados y los materiales (pinturas, señales, vallas...)

El histórico del servicio se muestra en la siguiente tabla:

<b>FACTURACIÓN SEÑALIZACIÓN</b>	<b>2018</b>	<b>2019</b>	<b>2020*</b>	<b>TOTAL</b>
TRABAJOS REALIZADOS	51.281,25 €	103.573,59 €	88.517,28 €	243.372,12 €
MATERIALES	18.644,99 €	65.626,27 €	51.734,84 €	136.006,10 €
<b>TOTAL AÑO</b>	<b>69.926,24 €</b>	<b>169.199,86 €</b>	<b>140.252,12 €</b>	<b>379.378,22 €</b>

\*Los datos son los acumulados hasta el 31 de octubre

**PRESUPUESTO: SERVICIO ECOPARQUE**

## **1. CONSIDERACIONES SOBRE EL PRESUPUESTO DEL SERVICIO DE ECOPARQUE.**

El horario del Ecoparque Fijo es de martes a sábados de 9-14h y de 16-20h y los domingos y festivos de 9-14h. Por tanto se presta servicio todos los días del año salvo los lunes, navidad y año nuevo.

Las instalaciones fijas del ecoparque de Sagunto, cuentan con muelles de descarga para diversos contenedores de gran capacidad según tipo de residuo (enseres, envases, metal, RCD's, etc.), así como otros de menor capacidad como bidones, GRGs, etc para residuos peligrosos bajo techado.

Las horas de trabajo previstas de prestación en el Ecoparque fijo por personal propio, son 2500 horas de media. El servicio se cubre con varias personas adscritas al convenio de aseo urbano.

También se cuenta con personal externo de vigilancia y asistencia.

En el año 2015, tras la firma del Contrato entre S.A. DE GESTIÓN SAGUNTO, RECICLADOS PALANCIA BELCAIRE, AYUNTAMIENTO DE SAGUNTO y CONSORCIO DE RESIDUOS C3/V1, se empieza a gestionar el servicio de ecoparque móvil.

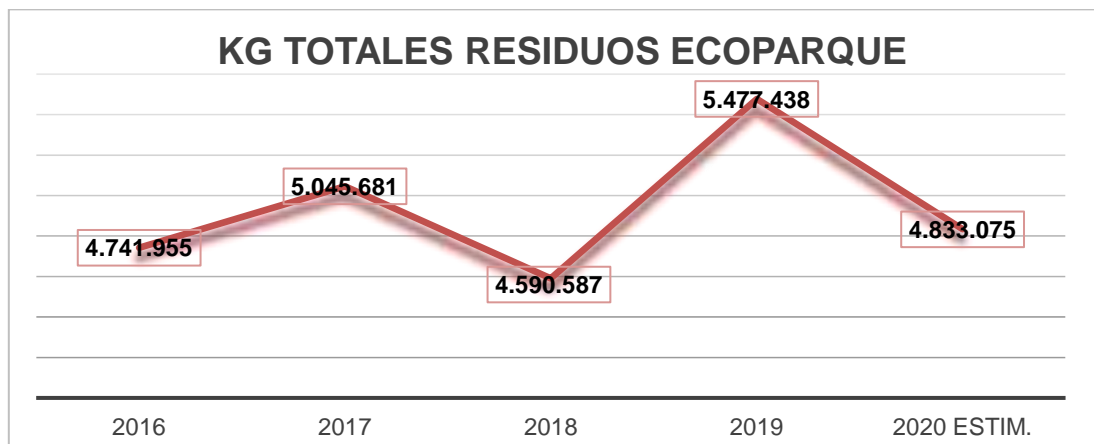
El Ecoparque móvil tiene un horario inicialmente establecido de 8.00 a 13.00 de lunes a sábado, modificable atendiendo a las peticiones de colectivos y a la propia experiencia. Este horario de apertura viene apoyado con una brigada móvil, para el traslado de los residuos más voluminosos. Las ubicaciones previstas cada mes, se publican con antelación en la página web de la empresa [www.sag.es](http://www.sag.es).

El cambio de escenario a la subcontratación de ecoparques por parte de RPB, supuso para Sagunto una mejora del servicio de recogida, especialmente de residuos tóxicos y peligrosos, mediante acercamiento a los núcleos de población, además de ser una herramienta de educación ambiental potencial. En 2018, se incorporó el sistema de bonificación en la tasa de recogida de basura mediante identificación de tarjetas enviadas a los usuarios del Consorcio.

La adecuación al PIR 2013 de los ecoparques, supuso algunos cambios en la gestión, dejaron de aceptarse los residuos como el amianto, puesto que la manipulación de este, implica una peligrosidad tal, que debe gestionarse única y exclusivamente desde su origen por personal cualificado y con los permisos pertinentes, por lo que no está contemplada su admisión en los ecoparques.

Desde el servicio de Aseo Urbano, en los últimos meses se está subcontratando este servicio de retirada de amianto para el ayuntamiento, que encontraba un grave problema a los depósitos incontrolados de Amianto en la vía pública.

La previsión de residuos no peligroso, a pesar de la pandemia, se espera que sea la siguiente a la finalización de 2020, y que durante 2021 la cifra de reciclaje se recupere nuevamente.



### 1.1 TRANSPORTE DE INERTES-VOLUMINOSOS Y ESCOMBROS

Comprende los residuos de madera y voluminosos recogidos directamente por la empresa o depositados en el ecoparque.

Se consideran como inertes-voluminosos, la gran mayoría de enseres a excepción de los RAESS (aparatos electrónicos y electrodomésticos) y la chatarra, que se vende.

Actualmente dichos residuos se transportan a Vall D'Uxò con medios subcontratados, aunque el destino lo marca el Consorcio de Residuos y puede variar.

Los escombros depositados en el ecoparque se trasladan con medios subcontratados a la Planta de Residuos de Construcción y Demolición (RCD's) que marca el consorcio en cada momento. En estos momentos Sagunto.

La eliminación de inertes-voluminosos y escombros no conlleva coste alguno para el Excmo. Ayuntamiento de Sagunto, como consecuencia de la firma del contrato para la gestión de la red de Ecoparques Consorciada del municipio de Sagunto, en el marco de la ejecución de las previsiones del PLAN ZONAL DE RESIDUOS C3/V1.

Estos residuos suponen cerca del 90% de los residuos de ecoparque.

### 1.2 ELIMINACIÓN DE TÓXICOS

La eliminación de residuos tóxicos depositados por los ciudadanos en el ecoparque es retirada, dependiendo del tipo, por un gestor autorizado.

Estos residuos suponen solo un 2% de los residuos recogidos en el ecoparque, pero su recogida es de suma importancia para la contribución al cuidado del medio-ambiente.

El coste de eliminación de estos residuos, es asumido por SAG, y su gestión, un tanto laboriosa, es en parte asumida por los gestores autorizados, dado que la normativa aplicable exige mayores controles.

Los residuos clasificados como tales son los siguientes:

- Aceites de motor
- Tubos fluorescentes
- Baterías
- Envases de Plástico o metal contaminado
- Aceites de origen mineral
- Tóner
- Pinturas y barnices
- Residuos de aparatos eléctricos y electrónicos que contienen Clorofluorocarbonos (CFC)
- Pilas,
- Etc.

### 1.3 TRANSPORTE Y ELIMINACIÓN DE PODA

Los restos de poda tras su trituración se aprovechan como “Mulch” en los parques del municipio, de esta forma las zonas verdes municipales, presentan un vertido mínimo. Los que no son susceptibles de este procedimiento, se lleva a gestor autorizado.

## 2. VENTA DE PRODUCTOS

En la actualidad debido al reciclado de residuos, se están obteniendo una serie de ingresos con la venta de los mismos. A continuación, se refleja el cuadro con los ingresos previstos para el año 2021 y el presupuesto de años anteriores.

	PPTO. 2021	PPTO. 2020	PPTO. 2019	PPTO. 2018	PPTO. 2017	PPTO. 2016	PPTO. 2015	PPTO. 2014	PPTO. 2013
<b>PAPEL Y CARTÓN</b>	94.500 €	94.500 €	114.500 €	144.500 €	139.600 €	114.400,00 €	119.700,00 €	140.400,00 €	166.270,00 €
Venta	70.000 €	70.000 €	90.000 €	120.000 €	115.100 €	90.000,00 €	95.300,00 €	116.000,00 €	143.770,00 €
Ingresos Ecoembes	24.500 €	24.500 €	24.500 €	24.500 €	24.500 €	24.400,00 €	24.400,00 €	24.400,00 €	22.500,00 €
<b>ENVASES</b>	109.000 €	109.000 €	109.000 €	109.000 €	109.000 €	106.500,00 €	106.500,00 €	106.500,00 €	112.560,00 €
Ingresos Ecoembes	109.000 €	109.000 €	109.000 €	109.000 €	109.000 €	106.500,00 €	106.500,00 €	106.500,00 €	112.560,00 €
<b>RAEES</b>	4.000 €	4.000 €	4.000 €	4.000 €	4.000 €	2.500,00 €	2.500,00 €	2.400,00 €	3.400,00 €
Ingresos	4.000 €	4.000 €	4.000 €	4.000 €	4.000 €	2.500,00 €	2.500,00 €	2.400,00 €	3.400,00 €
<b>CHATARRA</b>	10.000 €	10.000 €	10.000 €	10.000 €	8.000 €	9.500,00 €	15.000,00 €	16.500,00 €	20.400,00 €
<b>BATERIAS</b>	3.000 €	3.000 €	3.000 €	3.000 €	3.000 €	5.300,00 €	5.300,00 €	4.400,00 €	5.600,00 €
<b>ELIMINACIÓN V.F.U.</b>	30.000 €	30.000 €	14.000 €	14.000 €	13.500 €	15.300,00 €	15.300,00 €	15.800,00 €	17.200,00 €
<b>TOTAL</b>	<b>250.500 €</b>	<b>250.500 €</b>	<b>254.500 €</b>	<b>284.500 €</b>	<b>277.100 €</b>	<b>253.500,00 €</b>	<b>264.300,00 €</b>	<b>286.000,00 €</b>	<b>325.430,00 €</b>

**PRESUPUESTO: SERVICIO LIMPIEZA DE PLAYAS**



## 1. CONSIDERACIONES SOBRE EL PRESUPUESTO DEL SERVICIO DE PLAYAS

El personal presupuestado para 2021 del servicio de playas contempla una administrativa y el trabajo correspondiente a 8 peones, concentrando su servicio en los meses de verano. El servicio de playas se presta con los siguientes calendarios:

- **PRECAMPAÑA:**
  - Hay actuaciones puntuales de limpieza y reconstrucción de pasarelas en temporales, semana de fallas, semana santa y puente de mayo.
  - También se nivela la arena en la playa del Puerto para poder recolocar algunas pasarelas.
  - Se desbrozan bordes de pasarelas para permitir el paso de los usuarios dado el crecimiento de la vegetación, siempre bajo inspección de costas y orden del departamento de Playas del ayuntamiento.
  - Durante el mes de mayo y hasta el 15 de junio se realiza la nivelación de la playa de Almardá, acto seguid, la del Puerto.
  - También en último periodo es cuando se realiza el montaje de pasarelas con limpieza los fines de semana según climatología y se colocan papeleras para dejar todo preparado para la campaña de verano.
- **CAMPAÑA DE VERANO:**
  - Desde el 15-06-2021 al 30-09-2021.
  - Durante la campaña de verano se prestan diversos servicios que van incrementando personal hasta su máximo en la temporada de mayor trasiego de ciudadanos y turistas, del 15 de Julio al 15 de agosto.
  - Los servicios que se prestan son:
    - Limpieza manual de zona de bañistas y accesos en ambas playas: Puerto y Almarda-Corinto-Malvarosa.
    - Limpiezas de zonas dunares (puntualmente)
    - Limpieza con medios mecánicos mediante subcontrata cribando la arena o peinando la grava. Este trabajo se alterna una vez/semana con nivelación, en especial en las playas del norte.
    - Recogida y limpieza de papeleras en ambas playas
    - Soplado y recolocación de pasarelas
    - Trabajos de mantenimiento de talanqueras y pasarelas (recolocación de cuerda, talanqueras, sustitución de trozos de pasarelas, etc., en la mayoría de casos por actos vandálicos)
    - Limpieza de Lavapiés (año 2020 durante todo el verano por Covid19)
  - En 2021 en base a la experiencia, las pasarelas se acortarán durante la última quincena de septiembre.
- **CAMPAÑA DE INVIERNO:**
  - Durante el mes de octubre se desmontan las pasarelas, salvo aquellas que, por solicitud del departamento de Playas y previa autorización de costas, deban dejarse todo el año como viene

ocurriendo desde hace un par de temporadas para todas las pasarelas entre dunas de Almardá y 4 pasarelas en Puerto de Sagunto.

- Si la climatología lo permite, playas puede solicitar limpieza Extraordinaria con limpia-playas o manual en los puentes u otras fechas.
- Puntualmente si la climatología no ha permitido durante el verano realizar algún servicio de limpieza con limpia-playas, se reservan esas jornadas para el puente de noviembre y diciembre o navidad.

Este año, seguimos contando con 1 persona durante todo el año dado el reclamo turístico que la playa supone para nuestro municipio.

El personal mantiene la limpieza de playa y papeleras en perfecto estado, poniendo especial atención a los alrededores de juegos de niños y deportivos. Además, si es preciso, como ha ocurrido desde 2018, se participa de la instalación de talanqueras para proteger la duna.

La limpieza de algas no se realiza nunca expresamente ya que Costas así lo considera. Solo en verano y cuando se pasa el tractor para limpiar la playa de otros residuos nos llevamos algunas de las que irremediamente se lleva la máquina. En invierno, la propia marea suele llevárselas o soterrarlas, ayudando a mantener el ecosistema de la playa.

En este presupuesto realizado, se ha contemplado una limpieza manual de los Lavapiés al principio de la temporada, una partida destinada a la recogida de residuos de playas, así como la distribución de los urinarios hasta el punto previsto de cada pasarela. En el presupuesto de LEP viene incluida una partida para la limpieza de las postas de Socorrismo diaria.

<b>PLAYAS 2021 PERSONAL</b>	<b>nº Puestos FIJOS</b>	<b>nº puestos event</b>	<b>días al mes contratados/ eventual</b>	<b>personal eventual necesarias al AÑO</b>
Necesario para prestar servicio ENERO	1		0	0,00
Necesario para prestar servicio FEBRERO	1		0	0,00
Necesario para prestar servicio MARZO	1	5	18	0,25
Necesario para prestar servicio ABRIL	1	5	14	0,19
Necesario para prestar servicio MAYO	1	6	31	0,51
Necesario para prestar servicio 1-14 JUNIO	1	11	14	0,42
Necesario para prestar servicio 23 JUNIO (SAN JUAN)	1	21	1	0,06
Necesario para prestar servicio 15 de JUNIO al 30 de JUNIO	1	17	15	0,70
Necesario para prestar servicio JULIO	1	17	31	1,44
Necesario para prestar servicio AGOSTO	1	17	31	1,44
Necesario para prestar servicio 1-15 SEPTIEMBRE	1	15	15	0,62
Necesario para prestar servicio 16-30 SEPTIEMBRE	1	12	15	0,49
Necesario para prestar servicio OCTUBRE	1	5	31	0,42
Necesario para prestar servicio NOVIEMBRE	1	5	13	0,18
Necesario para prestar servicio DICIEMBRE+ IMPREVISTOS	1	5	14	0,19
<b>TOTAL</b>	<b>1</b>		<b>243,00</b>	<b>6,92</b>

La relación de horas de limpia-playas quedaría como se indica a continuación:

SERVICIO PLAYAS 2021	TOTAL	ENE	FEB	MAR	ABR	MAY	JUN	JUL	AGO	SEP	OCT	NOV	DIC
HORAS LIMPIEZA MECÁNICA	1.720	0	0	30	10	250	310	480	440	190	10	0	0

El servicio de playas cuenta con 2 máquinas limpia-playas, 1 tractor y semirremolque descubierto, 1 quad, 2 furgonetas para desplazamientos de personal, herramientas, papeleras y 1 furgoneta de inspección.

En 2020, con motivo de la situación del Covid 19, se sustituyó el tractor con semirremolque para la recogida de basura por 2 motocarros, dado que las papeleras se ubicaron fuera de la playa para su limpieza diaria mediante virricidas.

**PRESUPUESTO: SERVICIO LIMPIEZA DE EDIFICIOS PÚBLICOS**

## 1. CONSIDERACIONES SOBRE EL PRESUPUESTO DEL SERVICIO DE LIMPIEZA DE EDIFICIOS 2.021

Para la realización del Presupuesto para el año 2021 se han tenido en cuenta, como en años anteriores, las siguientes consideraciones, entendiendo siempre que todo pasa por una buena organización del Servicio y un control minucioso del mismo.

### 1.1 PERSONAL

En el presupuesto para 2021 se sigue con la premisa de ajustar el personal a las necesidades de cada uno de los centros. En este presupuesto se ha añadido la limpieza de nuevos centros, con la consecuente ampliación de necesidad de personal, reflejándose como podemos observar en el presupuesto (103,14 personas, frente a los 97,84 presupuestadas en 2020).

Respecto al personal eventual se han considerado los días de convenio, días de licencia, días de Permiso sindical, las vacaciones y una estimación de personal para cubrir bajas, con el fin de cubrir la limpieza de los centros. Durante 2021, se reducirá la eventualidad a favor del personal fijo.

En 2018 se implantaron las mejoras tras las conclusiones de la Auditoría de centros que se realizó en 2017 por empresa externa, como consecuencia de dicha auditoría, el servicio sigue trabajando en la mejora del mismo.

#### ***EVOLUCIÓN DE LA PLANTILLA (personas físicas no plantilla media)***

	2015	2016 <sup>(1)</sup>	2017 <sup>(2)</sup>	2018 <sup>(3)</sup>	2019 <sup>(4)</sup>	2020 <sup>(5)</sup>	2021 <sup>(6)</sup>
Limpiadoras Fijas	83	89	91	86	81,61	90,31	81,05
T/Completo	76	82	80	77	80	89	79
T/Parcial	7	7	11	9	7	5	2,05
Eventuales	18	18	17	14	28,96	16,89	30,46
Especialistas	2,5	2,5	2	2	2	3	3
Fijo	2	2	2	2	2	3	3
Eventual	0,5	0,5	0	0	0	0	0
Encargadas	2	2	2,15	2	2	2,15	2,15
Administración	2	2	2	2	1	1	1
<b>TOTAL PERSONAL</b>	<b>107,5</b>	<b>113,50</b>	<b>114,15</b>	<b>106,00</b>	<b>115,97</b>	<b>113,35</b>	<b>117,67</b>

<sup>1</sup> Tiempo parcial 2016 por reducción jornada (1), por contrato relevo (5), por subrogación (1).

<sup>2</sup> Tiempo parcial 2017 por reducción jornada (equivalente a 0,7143 personas/año), por contrato relevo (equivalente a 1,6 personas/año).

<sup>3</sup> Tiempo parcial 2018 por reducción jornada (1 persona equivalente a 0,7143 personas/año), por contrato relevo (8 personas equivalente a 1,4 personas/año).

<sup>4</sup> Tiempo parcial 2019 por reducción jornada (1 persona equivalente a 0,7143 personas/año), por contrato relevo (6 personas equivalente a 0,9 personas/año).

<sup>5</sup> Tiempo parcial 2020 por reducción jornada (1 persona equivalente a 0,7143 personas/año), por contrato relevo (4 personas equivalente a 0,6 personas/año).

<sup>6</sup> Tiempo parcial 2021 por reducción jornada (1 persona equivalente a 0,7143 personas/año, 1 persona equivalente a 0,6548 personas/año y 1 persona equivalente a 0,6840 personas/año)

## 1.2. MATERIALES

Se siguen incorporando elementos mecánicos (sopladoras, aspiradoras, máquinas fregadoras, alquiler de plataforma elevadora, etc....) en determinados centros para facilitar el trabajo y mejorar la calidad del mismo. Actualmente se están cambiando las fregadoras manuales con cable por fregadoras con baterías. Esto supone que la capacidad de trabajo aumenta porque no se tiene que trabajar con el hándicap de estar llevando y trayendo la alargadera eléctrica para manejar la máquina, y sobre todo a nivel de prevención de riesgos estamos evitando posibles accidentes.

En el siguiente cuadro se presenta el desglose comparativo de personal en tres columnas, Presupuesto 2020, Presupuesto para 2021 y Diferencia Aprobado 2020-Ppto. 2021.

## 2. PRESUPUESTO L.E.P.: FUNCIONALES ECONÓMICOS POR CENTROS.

SEGURIDAD Y ORDEN PÚBLICO	PRESUPUESTO 2.020	PRESUPUESTO 2.021	DIFERENCIA APROBADO 2020/PPTO. 2021	TOTAL PRESUPUESTO 2021
Policía Local de lunes a domingo (festivos incluidos)	0,70	0,70	0,00	21.330,88
Retén Policía Local Almadà	0,06	0,06	0,00	1.926,04
<b>Subtotal P. 1320</b>	<b>0,76</b>	<b>0,76</b>	<b>0,00</b>	<b>23.256,92</b>
<b>TOTAL PARTIDA SEGURIDAD Y ORDEN PÚBLICO</b>	<b>0,76</b>	<b>0,76</b>	<b>0,00</b>	<b>23.256,92</b>
CEMENTERIOS	PRESUPUESTO 2.020	PRESUPUESTO 2.021	DIFERENCIA APROBADO 2020/PPTO. 2021	TOTAL PRESUPUESTO 2021
Cementerio Puerto	0,09	0,09	0,00	2.889,06
Cementerio Sagunto	0,06	0,06	0,00	1.926,04
<b>Subtotal P. 1640</b>	<b>0,16</b>	<b>0,16</b>	<b>0,00</b>	<b>4.815,10</b>
<b>TOTAL PARTIDA CEMENTERIOS</b>	<b>0,16</b>	<b>0,16</b>	<b>0,00</b>	<b>4.815,10</b>
PLAYAS	PRESUPUESTO 2.020	PRESUPUESTO 2.021	DIFERENCIA APROBADO 2020/PPTO. 2021	TOTAL PRESUPUESTO 2021
WC Paseo Marítimo	0,22	0,22	0,00	6.741,14
Limpieza de Postas socorristas y vestuarios	0,11	0,41	0,30	12.624,63
<b>Subtotal P. 1722</b>	<b>0,33</b>	<b>0,63</b>	<b>0,30</b>	<b>19.365,76</b>
<b>TOTAL PARTIDA PLAYAS</b>	<b>0,33</b>	<b>0,63</b>	<b>0,30</b>	<b>19.365,76</b>
SERVICIOS SOCIALES	PRESUPUESTO 2.020	PRESUPUESTO 2.021	DIFERENCIA APROBADO 2020/PPTO. 2021	TOTAL PRESUPUESTO 2021
Serv. Soc. Racò de l'Horta (Bajo Vías)	0,03	0,03	0,00	963,02
Serv. Soc. Voramar	0,31	0,31	0,00	9.630,19
Centro Social "Camí Real, 69"	0,16	0,16	0,00	4.815,10
Centro Social "C/ Numancia, 3-5"	0,24	0,24	0,00	7.222,65
Centro Social "Los Claveles"	0,31	0,31	0,00	9.630,19
"La Chabola" Barrio Baladre (Azorín e Internúcleos)	0,16	0,16	0,00	4.815,10
Centro Cívico els vents	0,16	0,16	0,00	4.815,10
<b>Subtotal P. 2310</b>	<b>1,37</b>	<b>1,37</b>	<b>0,00</b>	<b>41.891,34</b>
<b>TOTAL PARTIDA SERVICIOS SOCIALES</b>	<b>1,37</b>	<b>1,37</b>	<b>0,00</b>	<b>41.891,34</b>

CENTROS SANITARIOS	PRESUPUESTO 2.020	PRESUPUESTO 2.021	DIFERENCIA APROBADO 2020/PPTO. 2021	TOTAL PRESUPUESTO 2021
Clinica Almardà	0,27	0,31	0,04	9.630,19
Consultorio Médico Baladre	0,31	0,31	0,00	9.630,19
Consultorio Médico Raval	0,47	0,47	0,00	14.445,29
Planificación Familiar	0,31	0,31	0,00	9.630,19
<b>Subtotal P. 3120</b>	<b>1,37</b>	<b>1,41</b>	<b>0,04</b>	<b>43.335,87</b>
<b>TOTAL PARTIDA CENTROS SANITARIOS</b>	<b>1,37</b>	<b>1,41</b>	<b>0,04</b>	<b>43.335,87</b>

CENTROS EDUCATIVOS	PRESUPUESTO 2.020	PRESUPUESTO 2.021	DIFERENCIA APROBADO 2020/PPTO. 2021	TOTAL PRESUPUESTO 2021
Mediterráneo	4,00	4,00	0,00	122.747,93
Maestro Tarrazona + San Vte. Ferrer	2,86	2,86	0,00	87.792,94
Villar Palasí	3,00	3,00	0,00	92.060,94
Parvulario Villar Palasí + Ampliación 2º Piso	2,00	2,00	0,00	61.373,96
Ausias March	3,00	3,00	0,00	92.060,94
Parvulario Ausias March	1,00	1,00	0,00	30.686,98
Baladre	2,86	2,86	0,00	87.874,45
Parvulario Baladre	0,56	0,56	0,00	17.072,03
Nª Sra. De Begoña	3,18	3,18	0,00	97.628,98
Joaquín Rodrigo	2,86	2,86	0,00	87.874,45
Vilamar	2,86	2,86	0,00	87.792,94
Cronista Chabret	2,00	2,00	0,00	61.373,96
Educ. Especial "San Cristóbal"	2,00	2,00	0,00	61.373,96
Pinaeta	1,73	1,73	0,00	53.000,98
Romeu	2,00	2,00	0,00	61.373,96
Tierno Galván y Parvulario	1,72	1,72	0,00	52.837,95
Cervantes y Parvulario	2,00	2,00	0,00	61.373,96
Parvulario Joaquín Rodrigo	0,57	0,57	0,00	17.541,40
Parvulario Vilamar	1,00	1,00	0,00	30.686,98
Mª Yocasta Ruiz Aguilera	4,00	4,00	0,00	122.747,93
Aulario Maestro Tarrazona + Escuela de Música	2,00	2,00	0,00	61.373,96
<b>Subtotal P. 3230</b>	<b>47,21</b>	<b>47,21</b>	<b>0,00</b>	<b>1.448.651,60</b>
E.P.A. Puerto	0,92	2,12	1,21	65.159,37
E.P.A. Sagunto	0,32	0,32	0,00	9.722,79
<b>Subtotal P. 3239</b>	<b>1,23</b>	<b>2,44</b>	<b>1,21</b>	<b>74.882,16</b>
Conservatorio Música Jaume I	0,47	0,47	0,00	14.445,29
<b>Subtotal P. 3235</b>	<b>0,47</b>	<b>0,47</b>	<b>0,00</b>	<b>14.445,29</b>
LUDI SAGUNTINI	0,00	0,11	0,11	3.393,72
3 LIMPIEZAS ACTUACIONES TEATRO ROMANO	0,00	0,04	0,04	1.221,74
<b>Subtotal P.3230</b>	<b>1,23</b>	<b>0,15</b>	<b>0,15</b>	<b>4.615,46</b>
<b>TOTAL PARTIDA EDUCACIÓN</b>	<b>48,91</b>	<b>50,27</b>	<b>1,36</b>	<b>1.542.594,51</b>

BIBLIOTECAS	PRESUPUESTO 2.020	PRESUPUESTO 2.021	DIFERENCIA APROBADO 2020/PPTO. 2021	TOTAL PRESUPUESTO 2021
Biblioteca de Sagunto	0,31	0,31	0,00	9.630,19
<b>Subtotal P. 3321</b>	<b>0,31</b>	<b>0,31</b>	<b>0,00</b>	<b>9.630,19</b>
<b>TOTAL PARTIDA BIBLIOTECAS</b>	<b>0,31</b>	<b>0,31</b>	<b>0,00</b>	<b>9.630,19</b>

UNIVERSIDAD POPULAR	PRESUPUESTO 2.020	PRESUPUESTO 2.021	DIFERENCIA APROBADO 2020/PPTO. 2021	TOTAL PRESUPUESTO 2021
Universidad Popular (Según Calendario Escolar. 8 meses)	0,25	0,25	0,00	7.778,23
<b>Subtotal P. 3349</b>	<b>0,25</b>	<b>0,25</b>	<b>0,00</b>	<b>7.778,23</b>

<b>TOTAL PARTIDA UNIVERSIDAD POPULAR</b>	<b>0,25</b>	<b>0,25</b>	<b>0,00</b>	<b>7.778,23</b>
<b>CULTURA</b>	<b>PRESUPUESTO 2.020</b>	<b>PRESUPUESTO 2.021</b>	<b>DIFERENCIA APROBADO 2020/PPTO. 2021</b>	<b>TOTAL PRESUPUESTO 2021</b>
Domus dels Peixos	0,31	0,36	0,04	10.911,01
Casa Dels Berenguers	0,46	0,56	0,09	17.037,29
Vía del Pórtico	0,17	0,30	0,14	9.293,14
Auditori Joaquín Rodrigo	0,63	0,68	0,05	20.889,37
Casa de Cultura Puerto	1,15	1,20	0,05	36.923,64
Centro Cultural Mario Monreal	1,15	1,43	0,28	43.982,57
Fundac. Munic. Cultura (Domus Baebia)	0,31	0,31	0,00	9.630,19
Teatro de Begoña (Facturación s/ uso.)	0,24	0,24	0,00	7.222,65
FESTIVAL SAGUNTO A ESCENA	0,00	0,12	0,12	3.800,96
<b>Subtotal P. 3330</b>	<b>4,42</b>	<b>5,20</b>	<b>0,78</b>	<b>159.690,83</b>
<b>TOTAL PARTIDA CULTURA</b>	<b>4,42</b>	<b>5,20</b>	<b>0,78</b>	<b>159.690,83</b>
<b>JUVENTUD</b>	<b>PRESUPUESTO 2.020</b>	<b>PRESUPUESTO 2.021</b>	<b>DIFERENCIA APROBADO 2020/PPTO. 2021</b>	<b>TOTAL PRESUPUESTO 2021</b>
Casal Jove	1,38	1,38	0,00	42.353,59
Casal Jove ONCE Sagunto	0,58	1,38	0,81	42.353,59
<b>Subtotal P. 3370</b>	<b>1,96</b>	<b>2,76</b>	<b>0,81</b>	<b>84.707,18</b>
<b>TOTAL PARTIDA JUVENTUD</b>	<b>1,96</b>	<b>2,76</b>	<b>0,81</b>	<b>84.707,18</b>
<b>INSTALACIONES DEPORTIVAS</b>	<b>PRESUPUESTO 2.020</b>	<b>PRESUPUESTO 2.021</b>	<b>DIFERENCIA APROBADO 2020/PPTO. 2021</b>	<b>TOTAL PRESUPUESTO 2021</b>
Pabellón Norte del Palancia (René Marigil)	1,61	1,61	0,00	49.412,52
Piscina Almudáfer	2,53	2,53	0,00	77.648,25
Piscina Sagunto	1,38	1,38	0,00	42.353,59
Piscina Internúcleos	3,51	3,51	0,00	107.819,65
Polideportivo Crtra. Puerto OVNI	1,39	1,39	0,00	42.671,39
Polideportivo Crtra. Puerto Pistas	1,39	1,39	0,00	42.671,39
Polideportivo José Veral	1,61	1,61	0,00	49.412,52
Polideportivo Sagunto -Casa de la Juventud-	1,68	1,68	0,00	51.656,36
Campo Fornás (C.D. ACERO)	1,61	1,61	0,00	49.412,52
Campo San Francisco de Borja (500 viviendas)	0,57	0,57	0,00	17.632,88
Campos de XULLA	1,24	1,24	0,00	38.193,35
Campo Ferrodisa	0,93	0,93	0,00	28.563,15
Campo Baladre	0,47	0,47	0,00	14.445,29
<b>Subtotal P. 3420</b>	<b>19,94</b>	<b>19,94</b>	<b>0,00</b>	<b>611.892,86</b>
<b>TOTAL PARTIDA INSTALACIONES DEPORTIVAS</b>	<b>19,94</b>	<b>19,94</b>	<b>0,00</b>	<b>611.892,86</b>
<b>FORMACIÓN Y EMPLEO</b>	<b>PRESUPUESTO 2.020</b>	<b>PRESUPUESTO 2.021</b>	<b>DIFERENCIA APROBADO 2020/PPTO. 2021</b>	<b>TOTAL PRESUPUESTO 2021</b>
AFIC / ADL	0,31	0,31	0,00	9.630,19
Chalet programa EQUAL IMPULSA	0,16	0,16	0,00	4.815,10
Jovempleo	0,16	0,16	0,00	4.815,10
<b>Subtotal P. 2410</b>	<b>0,63</b>	<b>0,63</b>	<b>0,00</b>	<b>19.260,39</b>
<b>TOTAL PARTIDA FORMACIÓN Y EMPLEO</b>	<b>0,63</b>	<b>0,63</b>	<b>0,00</b>	<b>19.260,39</b>
<b>COMERCIOS Y MERCADOS</b>	<b>PRESUPUESTO 2.020</b>	<b>PRESUPUESTO 2.021</b>	<b>DIFERENCIA APROBADO 2020/PPTO. 2021</b>	<b>TOTAL PRESUPUESTO 2021</b>
Mercado Puerto	1,25	1,35	0,09	41.390,57
Mercado Sagunto	1,06	1,06	0,00	32.405,60
Mercado Sagunto eventos asociacion detallistas	0,00	0,03	0,03	814,49
<b>Subtotal P. 4312</b>	<b>2,31</b>	<b>2,43</b>	<b>0,12</b>	<b>74.610,66</b>
<b>TOTAL PARTIDA COMERCIOS Y MERCADOS</b>	<b>2,31</b>	<b>2,43</b>	<b>0,12</b>	<b>74.610,66</b>



<b>TURISMO</b>	<b>PRESUPUESTO 2.020</b>	<b>PRESUPUESTO 2.021</b>	<b>DIFERENCIA APROBADO 2020/PPTO. 2021</b>	<b>TOTAL PRESUPUESTO 2021</b>
Turismo Ciudad	0,19	0,19	0,00	5.778,12
Turismo Puerto	0,36	0,36	0,00	10.911,01
<b>Subtotal P. 4320</b>	<b>0,54</b>	<b>0,54</b>	<b>0,00</b>	<b>16.689,13</b>
<b>TOTAL PARTIDA TURISMO</b>	<b>0,54</b>	<b>0,54</b>	<b>0,00</b>	<b>16.689,13</b>
<b>MANTENIMIENTO</b>	<b>PRESUPUESTO 2.020</b>	<b>PRESUPUESTO 2.021</b>	<b>DIFERENCIA APROBADO 2020/PPTO. 2021</b>	<b>TOTAL PRESUPUESTO 2021</b>
Mantenimiento	0,84	0,84	0,00	25.664,47
<b>Subtotal P. 4500</b>	<b>0,84</b>	<b>0,84</b>	<b>0,00</b>	<b>25.664,47</b>
<b>TOTAL PARTIDA MANTENIMIENTO</b>	<b>0,84</b>	<b>0,84</b>	<b>0,00</b>	<b>25.664,47</b>
<b>EDIFICIOS MUNICIPALES</b>	<b>PRESUPUESTO 2.020</b>	<b>PRESUPUESTO 2.021</b>	<b>DIFERENCIA APROBADO 2020/PPTO. 2021</b>	<b>TOTAL PRESUPUESTO 2021</b>
Ayuntamiento de Sagunto	2,30	2,30	0,00	70.589,32
Edificio Bancaja (Centro Cívico Sagunto)	2,59	2,59	0,00	79.400,94
<b>Subtotal P. 9200</b>	<b>4,89</b>	<b>4,89</b>	<b>0,00</b>	<b>149.990,26</b>
<b>TOTAL PARTIDA EDIFICIOS MUNICIPALES</b>	<b>4,89</b>	<b>4,89</b>	<b>0,00</b>	<b>149.990,26</b>
<b>EDIFICIOS MUNICIPALES</b>	<b>PRESUPUESTO 2.020</b>	<b>PRESUPUESTO 2.021</b>	<b>DIFERENCIA APROBADO 2020/PPTO. 2021</b>	<b>TOTAL PRESUPUESTO 2021</b>
Tenencia Alcaldía Baladre	0,31	0,31	0,00	9.630,19
Tenencia Puerto	0,94	0,94	0,00	28.890,58
PROP Puerto	0,31	0,31	0,00	9.630,19
<b>Subtotal P. 9250</b>	<b>1,57</b>	<b>1,57</b>	<b>0,00</b>	<b>48.150,97</b>
<b>TOTAL PARTIDA EDIFICIOS MUNICIPALES</b>	<b>1,57</b>	<b>1,57</b>	<b>0,00</b>	<b>48.150,97</b>
<b>EDIFICIOS MUNICIPALES</b>	<b>PRESUPUESTO 2.020</b>	<b>PRESUPUESTO 2.021</b>	<b>DIFERENCIA APROBADO 2020/PPTO. 2021</b>	<b>TOTAL PRESUPUESTO 2021</b>
Centro Cívico Puerto	1,99	1,99	0,00	60.959,12
Antiguas oficina AHM (Gerencia)	2,30	2,30	0,00	70.589,32
<b>Subtotal P. 9330</b>	<b>4,29</b>	<b>4,29</b>	<b>0,00</b>	<b>131.548,44</b>
<b>TOTAL PARTIDA EDIFICIOS MUNICIPALES</b>	<b>4,29</b>	<b>4,29</b>	<b>0,00</b>	<b>131.548,44</b>
<b>TOTAL PRESUPUESTO LEP AYTO 2020</b>	<b>94,84</b>	<b>98,25</b>	<b>3,41</b>	<b>3.014.873,11</b>
<b>ENCARGOS EXTERNOS</b>	<b>PRESUPUESTO 2.020</b>	<b>PRESUPUESTO 2.021</b>	<b>DIFERENCIA APROBADO 2020/PPTO. 2021</b>	<b>TOTAL PRESUPUESTO 2021</b>
Consell Agrari (Contrato Particular)	0,38	0,38	0,00	11.736,22
Fundación de la C.V. de Patrimonio	0,07	0,00	-0,07	0,00
CEFIRE	0,16	0,00	-0,16	0,00
Servicio Spicopedagógico Escolar	0,16	0,16	0,00	5.037,00
<b>TOTAL OTROS CONTRATOS EXTERNOS</b>	<b>0,78</b>	<b>0,55</b>	<b>-0,23</b>	<b>16.773,23</b>
<b>TOTAL PRESUPUESTO LEP</b>	<b>95,62</b>	<b>98,79</b>	<b>3,18</b>	<b>3.031.646,33</b>
<b>TOTAL PRESUPUESTO LEP/ESTRUCTURA</b>	<b>2,22</b>	<b>4,35</b>	<b>2,13</b>	
<b>TOTAL PRESUPUESTO SAG</b>	<b>97,84</b>	<b>103,14</b>	<b>5,31</b>	

**PRESUPUESTO: SERVICIO MANTENIMIENTO DE JARDINES**

## **1. CONSIDERACIONES SOBRE EL PRESUPUESTO DEL SERVICIO DE JARDINES 2.021.**

Desde el año 2015, de acuerdo con los principios del RD 1311/2012, sobre el Uso Sostenible de Productos Fitosanitarios y la Aplicación de un Manejo Integrado de Plagas, se vienen practicando trabajos en esta línea con el propósito de minimizar el uso de productos químicos en la lucha contra plagas y malas hierbas.

En cuanto al manejo de plantas adventicias (malas hierbas), se viene actuando de manera distinta, dependiendo sobre todo de las zonas de trabajo. Se ha dejado de usar herbicidas en colegios y plazas al ser estas zonas sensibles debido al uso de las mismas, practicando labores de desbroce y eliminación manual. Sólo se usan herbicidas en rotondas, medianas, solares municipales vallados, polígonos industriales y zonas de poco paso. Se ha reducido así el uso del Glifosato, y sólo se usa en estas zonas. En plazas o zonas sensibles, sólo en momentos puntuales y necesarios se ha usado un abono, que al ser aplicado a altas dosis actúa como secante de las malas hierbas y no tiene efectos frente a fauna acuática y terrestre. En zonas sin vegetación de polígonos industriales, se ha usado también otros herbicidas permitidos y con efectos sobre la germinación de malas hierbas, reduciendo, pero no erradicando el desarrollo de éstas. En alcorques de calles se ha comenzado la eliminación de malas hierbas con escardadora mecánica que facilita y aumenta el rendimiento del trabajo.

En plazas y parques en los que hay posibilidad, se dejan los restos de la poda, triturados o sin triturar, dependiendo de su tamaño, para que en función de la cantidad aportada constituyan junto con las hierbas adventicias una cubierta vegetal natural y protectora del suelo, o una capa de "mulch" para evitar la germinación y desarrollo de éstas, aportando además ambas soluciones mejoras nutritivas y en la calidad del suelo de una forma natural y ecológica. Los restos vegetales de mayor tamaño se acopian en grandes parques para su posterior triturado que permite tener siempre restos para poder cubrir suelos de más jardines.

En cuanto a insecticidas, tras las nuevas y continuas restricciones por parte del Ministerio de Agricultura, Pesca y Alimentación en cuanto al uso de productos fitosanitarios, se ha limitado el uso de éstos y se han empleado nuevas técnicas para su uso, tales como la Endoterapia, con la que mediante inyecciones se han introducido los insecticidas dentro de los árboles sin ser necesarias continuas pulverizaciones con los problemas que ello acarrea en la vía pública. Con esta técnica se han tratado diferentes clases de arbolado para hacer frente a plagas que causan molestias a la población por suciedad, melazas en la vía pública o presencia de insectos, o que son potencialmente peligrosas para la salud de personas y mascotas como puede ser la procesionaria de los pinos. Por medio de la endoterapia se han tratado los pinos de gran tamaño en los colegios y en las plazas. También se ha usado esta técnica en un total de 376 palmeras, incluidas las situadas en colegios unido a la aplicación de un hongo entomopatógeno biológico que actúa frente al Picudo Rojo, estableciendo así un manejo integrado en estas palmeras. Estas técnicas son inofensivas para usuarios de la vía pública y el medio ambiente al no liberar insecticida fuera del árbol o palmera objeto de tratamiento.

Otro producto biológico que se ha usado para la lucha contra la procesionaria ha sido la bacteria *Bacillus thuringiensis* var. *Kurstaki* que ataca únicamente a larvas de lepidóteros, en el caso de la procesionaria en las etapas en las que aún no presenta pelos urticantes.

En ocasiones se han realizado tratamientos para limpiar o abonar por vía foliar utilizando abonos naturales y jabones, totalmente inocuos para las personas y mascotas.

Durante 2018 se ha incrementado la suelta de fauna útil en zonas con gran incidencia de alguna plaga determinada y en zonas en las que se ha constatado la presencia de alguna plaga y presentando además un

entorno ideal para el fácil establecimiento de las especies beneficiosas una vez liberadas. Se han liberado así distintas especies de depredadores y parasitoides de plagas como pueden *Cryptolaemus montrouzieri*, *Adalia bipunctata*, *Rodolia cardinalis*, *Aphidius colemani*, *Anthocoris nemoralis* y *Chrysoperla carnea*.

También se han incrementado las trampas de captura de Picudo Rojo (*Rhynchophorus ferrugineus*) y Procesionaria de los Pinos (*Thaumetopoea pityocampa*), teniendo en la actualidad 130 instaladas contra el picudo y 114 contra la procesionaria, repartidas por todo el término. En 2017 se instalaron nidos de aves insectívoras y quirópteros (murciélagos) para combatir plagas de la Procesionaria del Pino (*Thaumetopoea pityocampa*) y de mosquitos.

En el año 2016 se incorporó al servicio una brigada compuesta por tres operarios. Por otra parte, se realizaron mejoras en zonas ajardinadas lo que supuso un aumento en los trabajos de mantenimiento.

Durante el año 2017, las superficies totales de zonas verdes del municipio aumentaron en 28.879,681m<sup>2</sup>, a consecuencia de nuevas recepciones de áreas verdes.

Durante el año 2018, se incorpora al servicio una nueva brigada compuesta por tres operarios, tras adjudicarse el mantenimiento de los Polígonos Industriales, incrementando en superficie 403.577 m<sup>2</sup>.

Las zonas ajardinadas en 2018 ascienden a 1.921.890,53m<sup>2</sup> de superficie, los solares dotacionales y cunetas cubren una superficie de 713.746,94m<sup>2</sup>.

Durante 2019, se ha seguido usando la técnica de la Endoterapia para el tratamiento de palmeras y árboles sensibles a plagas que ensucian la vía pública, a parte de los pinos de zonas transitadas para evitar la presencia de procesionaria. A su vez se han ido adecuando zonas para reducir el uso de herbicidas en distintas zonas y sólo se han usado los permitidos y si ha sido necesario.

Las zonas ajardinadas en 2019 ascienden a 1.975.699,00 de superficie. Durante el año 2019, la superficie de solares municipales y cunetas que se mantienen desde el Servicio de Jardines se incrementa un total de 1.764 m<sup>2</sup>, siendo el total de 715.510,94 m<sup>2</sup>.

Durante 2020 se ha continuado en la línea de adecuar las zonas ajardinadas para facilitar los trabajos de mantenimiento en cuanto a hierba se refiere dejando espacios suficientes para poder usar las nuevas máquinas desbrozadoras, y a su vez mejorando instalaciones de riego para ahorrar agua. En este sentido se han eliminado setos interiores y arbustos con marcos de plantación reducidos, dejando ejemplares más aislados que permitirá su mayor desarrollo y menor mantenimiento. Esto ha ido ligado a la reducción del uso de herbicidas en plazas y zonas ajardinadas, limitándose su uso a medianas, rotondas, y algunos solares y alcorques. En cuanto a los tratamientos contra el picudo rojo de las palmeras, se ha prescindido de los insecticidas propiamente dichos, y se ha optado por el uso de abonos de origen mineral y vegetal, no químicos, respetuosos con el medio ambiente, fauna y seres humanos, y con efectos que fortalecen las plantas y ofrecen cierta acción repelente y nociva para esta plaga. En esta línea se trabaja en todas las especies, salvo en algunas arbóreas en las que se sigue utilizando la Endoterapia.

Durante el año 2020, la superficie de solares municipales y cunetas que se mantienen desde el Servicio de Jardines se incrementa un total de 3.191,52 m<sup>2</sup>, siendo el total de 718.702,46 m<sup>2</sup>.

A continuación, detallamos las obras que desde el año 2010 hasta el 2018 se han efectuado tanto, por el departamento de jardinería, como por las nuevas recepciones remitidas por el Excmo. Ayuntamiento de Sagunto.

ACTUACIONES 2010.	
Trabajos y obras ejecutadas por el Servicio de Jardines:	Obras nuevas recepcionadas por el Ayuntamiento:
Remodelación Antigua Cantera de Sagunto. Mejora del SUNP-6 Baladre. Mejora en Polígono Servicios. Mejora de Alineación en C/ Alcalá Galiano. Mejora en Isletas y áreas verdes del Polígono SEPES junto al Ecoparque. Mejora en Parque Ferrodisa. Proyecto de mejora del Bosc dels Xiquets y Parque Ferrodisa. Mejora de Isletas y jardín de la Pinaeta (Isletas Mini Fé). Ampliación de densidad de arbolado y mejora de isletas en Barrio de la Forja. Desdoble de la alineación de Avda. Fausto Caruana. Sustitución del arbolado en C/ Progreso. Implantación de arbolado en Ronda Oeste. Aportación de arbolado en macetones de Pz. Cronista Chabret. Mejora de la Pz. 11 de marzo. Mejora de la Pz. Dels Rius. Mejora en Triángulo Umbral. Ajardinamiento y mejora de medianas e isletas frente al Polideportivo Municipal. Mejora de la mediana en Avda. Muntanyars. Ajardinamiento de isleta frente a C.P. Joaquín Rodrigo. Mejora de Pz. Restaurador Facundo Roca. Mejora en Pz. C/ Les Parretes (Norte del Palancia).	Carril Bici Barrio Baladre. Carril Bici SUNP-2 Oeste. Recinto Ferial Sagunto. Remodelación Avda. País Valencià. UE 1 del SUNP-2 Oeste. Pz. Cieza. Acondicionamiento Paisajístico y refuerzo de arbolado en zona verde Pol. A-2 de Almadá. SUNP- VI Baladre. Urbanización zona verde Ronda Port-Canet. Polígono D-1 de Almadá. PAI ZR-5 Pinaeta.

ACTUACIONES 2011.	
Trabajos y obras ejecutadas por el Servicio de Jardines:	Obras nuevas recepcionadas por el Ayuntamiento:
Mejora del ajardinamiento de la Rotonda C/Corral de Batle con Avda. Europa. Ajardinamiento de la Rotonda de la Avda. Muntanyars con Avda. Europa. Ajardinamiento de la Rotonda de la Avda. de les Salines con Avda. Europa. Adecuación y mejora de la Piscina Municipal del Norte del Palancia y Pz. René Marigil (Pz. D'Arse 2000). Ajardinamiento de zona verde en Polígono B-3 Almadá. Mejora del ajardinamiento del Jardín y Parking de Malvasur. Mejora de ajardinamiento de Rotondas interiores en Polígono SEPES. Ajardinamiento de la Rotonda de C/ Maestrat (Rotonda de los Cactus). Ajardinamiento en Pz. de los Jóvenes. Mejora en Antigua Cantera de Sagunto. Ajardinamiento zona verde en Parking de Campos de Xulla.	SUNP-2 Oeste UE 1. Desdoblamiento Vial Internúcleos Macrosector III FUSION. Rotondas Avda. 9 de octubre. PNN-2 de Sagunto. Polígono B-2 de Almadá. PAI. Camí la Mar-1. SUNP-5 del PGOU. Carrer del Camí Barcelona de las UE's 1,2 y 5 del Norte del Palancia. PAI Polígono B-3. UE 1, 2 y 5 Fase 1 y 2 del Norte del Palancia.

ACTUACIONES 2012.	
Trabajos y obras ejecutadas por el Servicio de Jardines:	Obras nuevas recepcionadas por el Ayuntamiento:
Mejora en Rotonda C/ Maestrat (Rotonda de los Cactus). Mejora en C.P. Ausias March. Mejora en Pz. de los Jóvenes. Mejora en Monumento Trinquete de Sagunto. Mejora en SUNP-6 Residencial Pinaeta. Remodelación de Rotonda frente a RENFE en Avda. País Valencià. Mejora del ajardinamiento de la Rotonda C/Corral de Batle con Avda. Europa. Mejora de la Rotonda de la Avda. Muntanyars con Avda. Europa. Mejora de la Rotonda de la Avda. de les Salines con Avda. Europa.	Parking y Plaza. Avda. Dr. Palos. Parcial del UUEE 1, 2 y 5 del Norte del Palancia, Fase 3. SUNP-VI Este 2ª Fase (San José). PERI-7 Sector B. UAAA. Nº 17 y Nº 18 del PGOU. Zona Avda. Fausto Caruana del Macrosector III FUSION. Borde Sur-Este.

<p>Remodelación de Rotonda de C/ Luis Cendoya (Rotonda Malecón). Remodelación de Jardín Avda. Mediterráneo (Casas de Menera). Finalización de la mejora en Parque Ferrodisa. Aportación de arbolado en C.P. Villar Palasí y C. P. Cervantes. Ajardinamiento de Zona Verde Polígono B-2. Almadá. Mejora en PERI-7. Mejora de Ajardinamiento en Pz. de la Marina.</p>	
---------------------------------------------------------------------------------------------------------------------------------------------------------------------------------------------------------------------------------------------------------------------------------------------------------------------------------------------------------------------------------------------	--

### ACTUACIONES 2013.

<u>Trabajos y obras ejecutadas por el Servicio de Jardines:</u>	<u>Obras nuevas recepcionadas por el Ayuntamiento:</u>
<p>Mejora en C/ Pintor Pinazo. Aportación de arbolado en C.P. Cronista Chabret, Parvulario y C.P. Ausias March. Mejora en Avda. Sindicalista Torres Casado (Alucine) Obra Jardín Trinquete de Sagunto. Obra del Parque Canino Ramón y Cajal. Obra del Solar Pinaeta. Mejora de la Pz. del Sol. Mejora en Teatro Romano y Pz. Restaurador Facundo Roca.</p>	<p>PAI. Camí la Mar 2. Desdoblamiento Fausto Caruana. Macrosector III Fusión. UU.AA. 1, 2 y 5 del Norte de Palancia Fase 3. PERI-7 Sectores D y E. Zona Verde Este Ronda Port-Canet (Churruca)</p>
	<u>Trabajos y obras ejecutadas por el Plan de Empleo Municipal:</u>
	<p>Plantación en Avda. Camp de Morvedre. Zona Verde Polígono B-3. Almadá. Plantación en Avda. Corinto. Plantación en C/ Sierra de Javalambre.</p>

### ACTUACIONES 2014.

<u>Trabajos y obras ejecutadas por el Servicio de Jardines:</u>	<u>Obras nuevas recepcionadas por el Ayuntamiento:</u>
<p>Isleta Avda. Sindicalista Miguel Lluch. Isletas C/ Barranc de l'Arquet. Isletas Campo del Fornás. Mejora en Rotonda Avda. Muntanyars. Mejora en C.P. Villar Palasí. Pz. Trinidad. Rotonda C/ Sierra de Javalambre. Alineación de C/ Sierra de Javalambre. Campañas de plantación Semana Santa, Cruces de Mayo, Cementerios (Todos los Santos) y Navidad.</p>	<p>SUNP-2 Este. FASE 1 de Macrosector III Fusión.</p>
	<u>Trabajos y obras ejecutadas por el Plan de Empleo Municipal:</u>
	<p>Isletas C/ Tres Barrancs. Parque Canino Mario Monreal. Parque Canino Avda. 3 de Abril. Ronda del Castillo. Rotonda Inicio Bulevar Churruca. Alineación Avda. Andoni Sarasola. Alineación Avda. Europa. Alineación Avda. Mediterráneo. Alineación C/ Peral. Alineación Avda. Jerónimo Roure. Pz. Zodiaco. Polígono B-2. Ajardinamiento Avda. País Valencià Jardín de Churruca. Jardín de Corinto. Mejora en muro de gaviones río Palancia (U.A.-3 del Norte del Palancia).</p>

### ACTUACIONES 2015.

<u>Trabajos y obras ejecutadas por el Servicio de Jardines:</u>	<u>Obras nuevas recepcionadas por el Ayuntamiento:</u>
<p>Zona verde Paseo Maestro Villar. Zona verde PAI Borde Sur (Polígono Inguinsa). Ajardinamiento de Isletas en C/ Pintor Pinazo. Sustitución de la alineación de arbolado en la Avda. Isla Menorca. Mejora en plazas del Barrio de Bajo Vías. Parque Canino en el SUP-2</p>	<p>FASE 2 de Macrosector III Fusión. Parcial del Macrosector III Fusión.(Avda. de les Corts Valencianes).</p>
	<u>Trabajos y obras ejecutadas por el Plan de Empleo Municipal:</u>
	<p>Actuación en C.P. Joaquín Rodrigo. Actuación en Parvulario Joaquín Rodrigo. Actuación en C.P. Vilamar.</p>

<p>Jardín C/ Liria (C/ Valencia) Acondicionamiento del jardín dentro de la Iglesia del Carmen. Mejora en C.P. María Yocasta. Mejora en Pz. 1º de Mayo. Reposiciones de arbolado y arbustivas. Campañas de plantación Semana Santa, Cruces de Mayo, Cementerios (Todos los Santos) y Navidad.</p>	<p>Actuación en Guardería Vilamar. Actuación en C.P. Maestro Tarazona. Actuación en C.P. Tierno Galván. Actuación en C.P. Baladre. Actuación en Guardería Baladre.</p>
----------------------------------------------------------------------------------------------------------------------------------------------------------------------------------------------------------------------------------------------------------------------------------------------------------------------	----------------------------------------------------------------------------------------------------------------------------------------------------------------------------------------

### ACTUACIONES 2016.

<u>Trabajos y obras ejecutadas por el Servicio de Jardines:</u>	<u>Obras nuevas recepcionadas por el Ayuntamiento:</u>
<p>Reposiciones de arbolado y arbustivas. Campañas de plantación Semana Santa, Cruces de Mayo, Cementerios (Todos los Santos) y Navidad. Implantación de arbolado nuevo en Antiguo Sanatorio. Ajardinamiento de la rotonda en Avda. Fausto Caruana (Todojuguete). Proyecto del Parque 3 de abril (Urbanización de Zona Verde Maestrat). Mejora en Pl. Ramón de la Sota. Sustitución de arbolado en Bulevar Churruca (C/Olmo).</p> <p>Mejora en Pl. Ibérica. Implantación de arbolado en Paseo Alcalde Emilio Adán García (Gerencia). Conversión de fuentes en jardineras de la Pl. Cronista Chabret.</p>	<p>Prolongación de la Avda. Sindicalista Miguel Lluch. P.U de las ZZVV entrada Sur del Puerto de Sagunto colindantes a la CV-320. Proyecto de urbanización y mejoras en el entorno de los restos del Templo de Diana. Urbanización UA-14 en C/ Don Juan de Austria.</p>
<u>Trabajos y obras ejecutadas por el Plan de Empleo Municipal:</u>	
	<p>Mejora en pl. Maestro Miguel Vilar. Mejora en Casal Jove. Mejora en Pl. de la Independencia. Mejora en Pl. Cronista Chabret. Mejora en Zona Verde junto a la Ermita de Almardá. Implantación de seto en Plaza junto a la C/ Isla Amboto (La 23). Implantación de arbolado en Solar municipal junto a Avda. Italia y Avda. de La Marjal. Actuación en el solar municipal junto a la Montaña de San Cristóbal.</p>

### ACTUACIONES 2017.

<u>Trabajos y obras ejecutadas por el Servicio de Jardines:</u>	<u>Obras pendientes de recepción por el Ayuntamiento:</u>
<p>Reposiciones de arbolado y arbustivas. Campañas de planta de flor.</p> <p><b>MEJORAS DE ZONAS AJARDINADAS:</b> Jardineras frente Teatro Romano, Áreas verdes en el Barrio Obrero en C/ San José y Dolores Ibarruri; Pl. del Hospital, Maceteros en el núcleo del Casco Antiguo de Sagunto, Pl. Miguel Ríos Rosell, Sustitución de arbolado en Pl. Ángel Perales. Reposiciones en Pz. Cronista Chabret, Plantación de arbolado en las Laderas de Sant Cristòfol.</p> <p><b>OBRAS NUEVAS:</b> Actuación del PEM para Alineación en C/ San Luis (entre C.P. Villar Palasí y C.P. Ausiàs March). Adecuación y mantenimiento de Solares Municipales y cunetas, con un total de 310.169,94m2</p>	<p>FASE 3 del Macrosector III Fusión. Rotonda y Aparcamiento Público provisional en 3ª Roda estructural Internúcleos (Avda. de Les Corts Valencianes). FASE 2 de Urbanización Vial Carmen Martín Gaité. Rotonda en C/ Maestrat. PROVISIONAL PARCIAL de Construcción de la Rotonda de 3ª Ronda estructural en CV-320</p>
<u>Trabajos y obras ejecutadas por el Plan de Empleo Municipal:</u>	
	<p>Nueva alineación de arbolado en C/ San Luis. Nueva obra en Gerencia – Unión Musical Portaña. Nuevas plantaciones de Isleta en Pz. Calle Cuenca (Playa de Corinto) Mejora en zona ajardinada de C.P. Baladre. Mejora en Pz. Mare Nostrum.</p>

Mejora isletas junto Centro de Salud Puerto (Aprendices)  
Mejora de arbolado en Bulevar Churruca.

### ACTUACIONES 2018.

Trabajos y obras ejecutadas por el Servicio de Jardines:	Obras pendientes de recepción por el Ayuntamiento:
<p>Reposiciones de arbolado y arbustivas.</p> <p>Campañas de planta de flor.</p> <p>MEJORAS DE ZONAS AJARDINADAS: Mejora en maceteros del Parking Avda. Sants de la Pedra, Plantación de arbolado y arbustiva en C.P. Maestro Tarazona y C.P. Mediterráneo, Mejora en Parque 3 de abril (Running), Sustitución de palmáceas por arbolado en alineación del Polígono Químico (Unión Fenosa), Sustitución de árboles en maceteros de la C/ Mayor y C/ Sant Miquel y pl. Trinidad, Mejora en Montículo de Andoni Sarasola con Avda. 3 de abril. Mejoras ejecutadas con el Plan de Empleo Municipal (PEM): Implantación de arbustiva en Rotonda Pedres Blaves, sustitución de arbustiva en interior de mediana de la Avda. Isla Menorca.</p>	<p>FASE 3 del Macrosector III Fusión. Último parcial.</p>
<p>OBRAS NUEVAS: Plantación en Isletas desprovistas de vegetación frente Cines Alucine (Jornada de A.A.V.V. La Victoria); Adecuación y mantenimiento de Solares Municipales y cunetas, con un total de 378.963,94 m<sup>2</sup></p>	<p><u>Trabajos y obras ejecutadas por el Plan de Empleo Municipal:</u></p> <p>Mejora de la Rotonda cruce Fausto Caruana con Poeta Querol (Todojuguete). Mejora de Rotonda de Pl. Pedres Blaves. Mejora interiores de mediana en C/ Isla Menorca. Mejora en Parque 3 de abril (Running). Plantaciones y resiembra. Mejora en Rotonda Adolfo Suarez con Sindicalista Torres Casado</p>

### ACTUACIONES 2019.

Trabajos y obras ejecutadas por el Servicio de Jardines:	Obras pendientes de recepción por el Ayuntamiento:
<p>Reposiciones de arbolado y arbustivas.</p> <p>Campañas de planta de flor.</p> <p>MEJORAS DE ZONAS AJARDINADAS: : Mejora zona verde C.P. Tierno Galván, Sustitución de arbolado en Maceteros de Ronda del Castillo, C/ Pelayo y C/ Vistalegre.</p> <p>OBRAS NUEVAS: Plantación de arbolado y arbustiva Día del Árbol Paellers Polígono Inguinsa, Implantación de seto en Av. de la Vila, plantación de arbustiva y arbolado en zonas verdes de VidaNova Park.</p> <p>Adecuación y mantenimiento de Solares Municipales y cunetas, con un total de 715.510,94 m<sup>2</sup></p>	<p>FASE 3 del Macrosector III Fusión. Último parcial. POLÍGONO D-1 Almadá.</p> <p>Polígono Industrial PARC SAGUNT.</p>



**ACTUACIONES 2020.**

Trabajos y obras ejecutadas por el Servicio de Jardines:	Obras pendientes de recepción por el Ayuntamiento:
<p>Reposiciones de arbolado y arbustivas.</p> <p>Campañas de planta de flor.</p> <p><b>MEJORAS DE ZONAS AJARDINADAS:</b></p> <p>Mejora, plantación árbol en Patio Infantil C.E.I.P. Ausiàs March.</p> <p>Plantación de dos Olivos en puerta del Ayuntamiento de Sagunto.</p> <p>Plantación de arbolado en Parque de Los Elementos Saludables (Talleres Juan Sanchez).</p> <p>Plantación de arbolado en Pz. Antigua Morería.</p> <p>Reducción de aproximadamente 2.000 metros lineales de seto para la mejora de visibilidad en cruces y pasos de peatones en zonas verdes de C/ Cisne, C/ Vespasia Gonçaga e isletas Bicentenario, Rotonda Paseo Mario Monreal con Vespasia Gonçaga, Avda. Palmosa, C/ Via Augusta, Avda. Montiber y Pz. Cap Blanc, Avda. La Vila, Avda. Fausto Caruana, Avda. La Ribera, C/ Periodista Azatti, Avda. Arquitecto Simón Gurumeta, Avda. Corona de Aragón, Avda. Isla Menorca.</p> <p>Se han eliminado también setos para facilitar la limpieza y reducir el consumo de agua, dejando sólo los perimetrales en distintas zonas así como en las obras de mejora ejecutadas durante el PEM2020 como por ejemplo en Pz. Manuel Azaña, C/ Diagonal, Isletas de Ferrodisa, Peri 7, Pz. Los Chavales, Pz. Los Jóvenes, C/ Sierra de Penaguila.</p> <p>Plantación y mejora de parterres en jardín Peri 7.</p> <p>Mejoras y plantación de especies bulbosas en fuente Antiguo Sanatorio y Rotonda de los Monasterios.</p> <p>Reposición de palmera en Rot, de La Palmera (Almardá).</p> <p>Se han reubicado los Chamaerops arrancados por el PEM2020 de las jardineras del Paseo Marítimo en las Isletas de Ferrodisa, Rot. Baladre-La Vila</p> <p>OBRAS NUEVAS: Plantación de arbolado y arbustiva Día del Árbol Paellers Polígono Inguinsa. Plantación de dos olivos de porte bajo enfrente de Hacienda en C/ Horts.</p>	<p>FASE 3 del Macrosector III Fusión. Último parcial.</p> <p>Polígono Industrial PARC SAGUNT.</p>
<p>Adecuación y mantenimiento de Solares Municipales y cunetas, con un total de 718.702,46m2</p>	<p><b>Trabajos y obras ejecutadas por el Plan de Empleo Municipal:</b></p> <p>Mejora de zona verde Pz. Manuel Azaña y C/ Diagonal.</p> <p>Mejora en Rotonda Cronista Bru i Vidal cruce con Pianista Mario Monreal</p> <p>Mejora en Pz. Bicentenario Romeu.</p> <p>Mejora en Rotonda Avda. Palmosa.</p> <p>Mejora en Rotonda 3 de abril.</p> <p>Mejora en Gerencia + zona Casino.</p> <p>Mejora en isletas y Parque Ferrodisa.</p> <p>Mejora en Pz. Manuel Azaña y C/ Diagonal.</p> <p>Mejora en Rot. San Cristófol.</p> <p>Mejora en Rot. Barranc de l'Arquet-Assalit de Gudal</p> <p>Mejora en Rot. Barranc de l'Arquet-Catedràtic Josep Lluís Blasco Estellés</p> <p>Limpieza de Viales y alcorques sin ajardinar de Parc Sagunt.</p>

**PRESUPUESTO: SERVICIO DE MANTENIMIENTO DE COLEGIOS**

## 1. CONSIDERACIONES SOBRE EL PRESUPUESTO DEL SERVICIO DE MANTENIMIENTO DE COLEGIOS 2021.

Se inicia la prestación de este servicio en enero de 2012 con un presupuesto de 210.000€, pasando este a ser de 300.000€ a partir del ejercicio 2014.

El personal adscrito al servicio de mantenimiento de colegios cuenta con un administrativo, tres oficiales de primera a tiempo completo. Los vehículos de los que disponen son tres furgonetas.

A continuación, se detallan las actuaciones y las horas invertidas por el personal de la S.A. de Gestión Sagunto desde el periodo 2012 hasta la actualidad.

	2012	2013	2014	2015	2016	2017	2018	2019	2020 <sup>(*)</sup>	TOTAL
Actuaciones Generales	1.257	1.007	2.016	2.196	2.120	2.023	1.888	1.892	1.538	15.937
Horas Personal SAG	1.895	1.986	2.688	3.441	3.470	4.562	4.729	4.797	3.499	31.067

(\*) Actuaciones registradas hasta el 31 de octubre de 2020.

En este presupuesto están incluidas reparaciones ejecutadas por empresas externas, para subsanar problemas de diversa índole (cristalería, carpintería metálica, mantenimiento de juegos infantiles, tratamiento anti-termitas, instalación y mantenimiento líneas de vida, etc.).

Respecto a las actuaciones que requieren de inspecciones normativas (central de alarmas, juegos infantiles, etc.), se sigue el procedimiento del departamento de Mantenimiento del Excmo. Ayuntamiento de Sagunto, ejecutándose con los mismos proveedores que otros centros gestores municipales.

**PRESUPUESTO: SERVICIO DE ESTACIONAMIENTO DE CAMIONES.**

## 1. CONSIDERACIONES SOBRE EL PRESUPUESTO DEL SERVICIO DE ESTACIONAMIENTO DE CAMIONES 2021.

Desde febrero de 2013 estamos gestionando el servicio del parking de camiones.

	2013	2014	2015	2016	2017	2018	PPTO. 2019	PPTO. 2020	PPTO.2021
AYUNTAMIENTO	57.000,02.-€	42.143,11.-€	42.500.-€	16.387,52.-€	0.-€	0.-€	0.-€	0.-€	0.-€
CLIENTES CONTRATO Y ROTACION REGULAR	107.659,35.-€	85.0000.-€	105.000.-€	129.000.-€	160.182.-€	185.223,35.-€	188.251,48.-€	225.000.-€	225.000.-€
ROTATIVOS CAJA	10.324,39.-€	8.000.-€	10.000.-€	11.000.-€	15.000.-€	15.000.-€	15.000.-€	15.000.-€	15.000.-€
<b>TOTAL INGRESOS</b>	<b>174.983,76.-€</b>	<b>135.143,11.-€</b>	<b>157.500.-€</b>	<b>156.387,52.-€</b>	<b>175.182.-€</b>	<b>200.223,35.-€</b>	<b>203.251,48.-€</b>	<b>240.000,00.-€</b>	<b>240.000,00.-€</b>

El personal adscrito a este servicio es de una administrativa a tiempo completo y dado que las instalaciones están abiertas los 365 días del año se cuenta con un servicio externo de controladores.

En 2015 se instaló un nuevo sistema de video vigilancia, se adecuo una línea de acometida eléctrica desde el centro de transformación al punto general de suministro del parking y se sustituyó el cableado del sistema contra incendios, incluyendo cerrar el lazo de comunicación hasta la central de incendios.

En 2016 se instaló un nuevo sistema anti intrusión, megafonía y señalización horizontal.